

Entrevistamos a José Muñoz Soler, experto tirador de avancarga y reciente campeón de Europa

UNIQUE FMR



ARMAS CORTAS



Revólver Taurus 669 CP

Cachas de madera de nogal, armazón de acero inoxidable y tambor con capacidad para 6 cartuchos del calibre .357 Magnum. Así es el Taurus 669 CP, un revólver inspirado en los clásicos diseños de la casa Smith & Wesson.


ENTRE PROFESIONALES



Cómo portar el arma de servicio

Todo profesional de la seguridad que trabaje armado debe elegir la forma más adecuada de portar su arma de servicio. Existen 4 condiciones básicas.

MUNICIÓN



.338 Lapua Magnum

Nacido como un calibre intermedio entre el .308 Win y el todopoderoso .50 BMG, el .338 Lapua Magnum se ha convertido en los últimos años en uno de los calibres más populares entre los tiradores de muy larga distancia.

SHOT MADRID S.L.
La Boutique del Policía

25º Aniversario

SHOKE
DEFENSA Y SEGURIDAD

» Fabricamos
» Importamos
» Distribuimos

www.shoke.es info@shoke.es
Juan de Urbietta, 22 Tel. 914 332 442
28007 Madrid Fax. 915 529 822

CELÉBRALO CON NOSOTROS

OFERTAS Y PRECIOS MUY ESPECIALES HASTA ENERO DE 2010

Visítanos y te sorprenderemos, Página nº 22

UNA VISITA QUE PUEDE SALVARTE LA VIDA



Infórmate...

ACR Cases presenta su nueva línea de maletas protectoras para armas y municiones

ACR Cases lanza al mercado sus nuevas líneas de estuches, maletas y contenedores profesionales para quienes necesiten una protección extra en el transporte de sus equipos, armas, municiones o complementos. Con la facilidad añadida de poder realizar la compra on-line y recibir tu maleta en tu propia casa, ACR ofrece varias gamas fabricadas en distintos materiales: desde las extraordinarias Nanuk en plástico NK-7, herméticas y resistentes a los impactos y a la inyección; a las sencillas pero versátiles Plasticase, pasando por las series Tuareg de aluminio. Más en www.acrcases.com



Linternas FENIX busca en España nuevos redistribuidores para sus productos

La firma internacional FENIX ha decidido ampliar su red comercial en España. Para ello, está buscando nuevos redistribuidores para comercializar sus modelos de linternas. Si eres propietario de una armería o un local comercial, no dejes pasar esta oportunidad única para añadir a tu catálogo de productos estas excelentes linternas. Más en www.fenixlinternas.com



SHOKE cumple 25 años de historia y para celebrarlo ofrece a sus clientes descuentos y ofertas especiales

El Grupo SHOKE, formado por las empresas SHOT MADRID, S.L. y La Boutique del Policía, celebra este otoño su 25º Aniversario. Con motivo de esta efeméride, hasta el próximo mes de enero de 2010 SHOKE pondrá a disposición de sus clientes y amigos las mejores ofertas y descuentos especiales. Además, durante este periodo de tiempo, cada compra irá acompañada siempre de un estupendo regalo. El Grupo SHOKE también quiere agradecer a

todos sus clientes y amigos el tiempo dedicado, así como el interés y la confianza depositados en su empresa y en las personas que la forman. Como aseguran desde la propia compañía, "sin cada uno de vosotros no habría sido posible llegar a este 25º Aniversario, llenos de iniciativas, proyectos y esperanza en el futuro". Más información sobre este 25º Aniversario del Grupo SHOKE en la siguiente dirección web: <http://25-aniversario-shoke.armas.es/>

El GPS Bushnell Backtrack recibe la medalla de oro del SILMO 2009

El GPS Bushnell BACKTRACK ha sido premiado en la prestigiosa feria parisina SILMO de productos ópticos. Su alta tecnología, fácil manejo y reducido tamaño han sido tres factores determinantes para la concesión de la medalla de oro SILMO 2009. Otro producto distribuido por Borchers, en este caso la pistola Smith & Wesson M&P, sigue ganando adeptos entre los diferentes cuerpos policiales de todo el mundo. Recientemente, ha sido la policía de Carolina del Norte (EEUU) quien ha cambiado sus antiguas pistolas por la Smith & Wesson M&P en calibre .357 Sig. Asimismo, la policía de México Distrito Federal también ha adquirido el rifle M&P 15 para equipar a sus agentes. Más información sobre todos estos productos en la web www.borchers.es




Las linternas OLIGHT llegan como principal novedad al catálogo de Comercial El Caldén

El Caldén Outdoor ha comenzado a distribuir en exclusiva en España las linternas OLIGHT. Este fabricante especializado en tecnología LED dispone de diversos modelos de linternas, entre los que destaca la linterna más potente del mercado actual, la M30 TRITON. Esta linterna destaca por disfrutar de una potencia de 700 lúmenes, concentrados en un peso de 140 g. Por otro lado, la distribuidora El Caldén Outdoor anuncia que ya se encuentran disponibles todas las novedades de SHILBA para esta temporada. Dentro de este apartado, sobresalen su visor holográfico SHILBA HMR30, apto para todo calibre, con 4 retículas variables y diversas intensidades lumínicas; su nuevo telémetro laser con alcance de 15 a 600 metros; y la SHILBA Tac Laser & Light, una linterna con dispositivo laser, apta para todo calibre, equipada con cable remoto y 4 modos de luz. Más en www.comercialelcalden.es



Primera tirada Kimber América en el campo de tiro FYRS (Alpedrete)

El próximo 24 de octubre se celebrará en el campo de tiro FYRS (Alpedrete) la primera tirada Kimber América de España. Entre todos los participantes se sorteará una pistola Kimber, mientras que otro modelo de este prestigioso fabricante será para el tirador que sume más puntos en la competición. Más en la web www.ocasionarmas.es



Sentry reabre sus puertas en un nuevo espacio: www.sentry.es

Carabinas PCP, réplicas de airsoft, detonadoras... todo esto y mucho más encontramos en la nueva tienda online de la armería Sentry. Tras un tiempo alejados de la actividad armera, Sentry vuelve con fuerzas renovadas y con un amplio catálogo de productos de venta online. Entra en su web www.sentry.es y descúbrelas.



SHILBA

desde 1975 LA OPCIÓN INTELIGENTE

SERIE TACTICA 2009

TARGET PRO 30
6-24X50 / NUEVA ÓPTICA HD300 / RETÍCULO ILUMINADO
DISEÑO PARA CAZA Y COMPETICIÓN / CORRECTOR DE PARALAJE
ANTIHONGO - ANTIHOK / RESISTENTE AL AGUA

GRAND SLAM
16-54X55 / 20-60X60

TRIAX SYSTEM
MODELO TRIAX 309025 Y TRIAX 4285
MONTAJE WEAVER INCLUIDO / SELLADO CON NITRÓGENO / CRISTALES HI-RESOLUTION MULTITRATADOS / 3 RIELES DE MONTAJE
SOBRE EL CUERPO PRINCIPAL PERMITEN APLICAR ACCESORIOS COMO EL "LASER SET SHILBA" O LA "LINTERNA TAC BO SHILBA".

MILITARY & SERIES

TACTICAL
CORRECTOR DE DIOPTRÍAS / CORRECTOR DE PARALAJE
8-32X50 / RETÍCULO MIL-DOT / SELLADO CON NITRÓGENO
CRISTALES HI-RESOLUTION / REGULACIÓN 1/8 M.O.A.
MULTITRATADOS CON 14 CAPAS

COMERCIAL EL CALDEN S.L. - DISTRIBUIDOR EXCLUSIVO -

Av. del Moncayo, nº 2 Nave 21, Pol. Ind. "La Hoya", 28700 San Sebastián de Los Reyes, Madrid, España
T.E.: +34 91 7024503 / Fax: +34 91 790 3867 - info@comercialelcalden.es | C.I.F.: B-84318336

entre shilba.com conoza toda la línea y donde conseguirlo.

Vigilancia atunera

El colectivo de la seguridad privada, tantas veces injustamente denostado en nuestra querida España, por fin se ha llevado una merecida alegría. Como casi siempre, llega de rebote, aunque como dice el refrán popular, a caballo regalado... El Ministerio de Interior apuntó a mediados del pasado mes de septiembre los primeros esbozos de lo que seguramente se convertirá en un refuerzo importante para las empresas del sector de la seguridad privada. Autorizó a los vigilantes y escoltas que protegen a los atuneros españoles que faenan en el Océano Índico a utilizar armas largas ralladas de repetición, o lo que es lo mismo, rifles. En concreto, ya se habla de fusiles tan conocidos entre los aficionados a las armas como el CETME C o el Remington 700, inquilinos habituales de nuestras galerías de tiro. Esta medida se ha adoptado después de que se comprobara que un revólver del calibre .38 y una escopeta del calibre 12/70, armamento con el que hasta ahora estaban equipados los vigilantes españoles desplegados en el Índico, eran completamente insuficientes para enfrentarse a los insaciables piratas. Ciertamente, es posible que el uso de estas armas de mayor alcance y mayor calibre también se queden cortas para contrarrestar a un lanzagranadas o a un arma automática, arsenal habitual de estos corsarios del siglo XXI. Pero en cualquier caso, la aprobación de esta medida sí que supone un importante paso hacia delante en lo que respecta a la consideración que este colectivo profesional tiene en la sociedad española. Como es lógico, la demanda de profesionales para proteger a estos bar-

cos ha despertado un gran interés entre los vigilantes y escoltas de nuestro país. Para la campaña del atún, que en estas aguas tiene lugar entre los meses de octubre, noviembre y diciembre, los propietarios de las empresas de seguridad privada están dispuestas a ofrecer salarios de hasta 15.000 euros, es decir, unos 5.000 euros al mes. Ante esta oferta, la respuesta de los profesionales no se ha hecho esperar y en pocos días se han presentado cientos de solicitudes. Los requisitos básicos para la selección de estos nuevos vigilantes pasan por disponer de la correspondiente titulación profesional, estar en posesión del permiso de armas de fuego tipo "C", y a ser posible, atesorar algún tipo de experiencia militar. En este contexto, seguramente habrá quien se plantee por qué esta misión de custodia y protección no se le encarga a las Fuerzas Armadas del Estado. El elevado coste económico que suele acompañar a este tipo de operaciones, y que repercutiría directamente sobre las mermeradas arcas públicas, puede ser un motivo de peso para que finalmente el Ministerio de Interior haya confiado en la seguridad privada para llevar a cabo este tipo de misiones. De cualquier forma, es una oportunidad inmejorable para que los profesionales de la seguridad privada demuestren que efectivamente están bien formados y que son capaces de desarrollar con eficacia estos trabajos. Como se suele decir, la ocasión la pintan calva, así que sólo queda saber aprovecharla.

Tirando a dar

Ahora, la seguridad privada debe demostrar su eficacia en este tipo de misiones

todía y protección no se le encarga a las Fuerzas Armadas del Estado. El elevado coste económico que suele acompañar a este tipo de operaciones, y que repercutiría directamente sobre las mermeradas arcas públicas, puede ser un motivo de peso para que finalmente el Ministerio de Interior haya confiado en la seguridad privada para llevar a cabo este tipo de misiones. De cualquier forma, es una oportunidad inmejorable para que los profesionales de la seguridad privada demuestren que efectivamente están bien formados y que son capaces de desarrollar con eficacia estos trabajos. Como se suele decir, la ocasión la pintan calva, así que sólo queda saber aprovecharla.

Dirección Armas.es

Índice



Pág. 8 y 9

Aires de competición

Probamos dos pistolas Feinwerkbau y Walther de tiro olímpico



Tiro Deportivo

Secretos de avancarguero

.....Pág. 14 y 15

Para conocer con más detalle cómo es un tirador de avancarga, hablamos con José Muñoz Soler, uno de los tiradores españoles más reconocidos de la actualidad.



Accesorios

Linterna Fenix TA30

.....Pág. 20

El modelo TA30 de Fenix se presenta como una linterna robusta, especialmente diseñada para ser utilizada junto con un arma de fuego. Descubre todos sus detalles.

Entre Profesionales

Portar el arma de servicio

.....Pág. 18 y 19

El instructor de tiro policial y defensivo, Ernesto Pérez Vera, nos habla en este número de las cuatro condiciones básicas para portar el arma de servicio. Como el propio Ernesto reconoce, la operatividad de un arma de fuego está directamente relacionada con la forma o condición de su porte. Existen varias formas de portar el arma durante el servicio y sólo el agente, es decir el portador, deberá decidir de qué modo la lleva. Una lectura interesante para los profesionales de la seguridad pública y privada.

armas.es

Edita: Katana Red, SL
www.katana.es

Contacto: 96 1512550
info@armas.es

Imprime: Mediterráneo
Proceso Gráfico, SL

Colaboraciones:
armas@armas.es

Publicidad:
publicidad@armas.es
95 151 25 50

Versión online:
www.armas.es

Depósito legal:
V-5064-2007

Número:
20 - Año 2009

Reservados todos los derechos, se prohíbe la reproducción total o parcial por ningún medio, electrónico o mecánico, incluyendo fotocopias, grabados o cualquier otro sistema, de los artículos aparecidos en este número sin la autorización expresa por el titular del copyright. Armas.es no se hace responsable de las opiniones vertidas por sus colaboradores en este periódico.

ANÚNCIATE EN
armas.es

Desde sólo 60 euros

Tel.: 96 151 25 50
e-mail: publicidad@armas.es
www.armas.es

GALICOM COMUNICACIONES

Equipamiento integral para policías, protección civil y bomberos. Departamento de Formación. Distribuidores autorizados de las mejores marcas del mundo. Consúltenos.

A Coruña
Avd Sardineira, 37 Bajo
15008 La Coruña
Tel. 981 13 11 38 - Fax 981 17 08 40

Rifle Unique-FMR Sniper Plus

Un nuevo inquilino para el tiro de alta precisión a larga distancia



Rafa Fernández (Armas.es)

En estas mismas páginas ya os hemos contado en muchas ocasiones que el tiro a larga distancia con rifle y mira telescópica es una de las disciplinas del tiro deportivo con mejores perspectivas de futuro. Las competiciones y tiradas organizadas por diversas asociaciones y clubes de tiro en los últimos años han confirmado el gusto de los aficionados españoles por esta modalidad.

Una pieza fundamental para competir en estas pruebas es lógicamente el arma. Como también os hemos avanzado en otras ediciones (ver el Especial de Julio de 2009 "¿Qué rifle me compro?"), la oferta existente de rifles para participar en estas tiradas a larga distancia es realmente amplia. Nosotros, después de haber competido en varias de ellas con un Remington 700 VSF en calibre .308, hemos tenido la oportuni-

dad de participar en la última celebrada antes del cierre de esta edición con uno de los nuevos Unique-FMR recién llegados a España. En concreto, el modelo con el que competimos en la quinta edición del Trofeo "Millán Astray", una tirada a

300 metros organizada por el Club Deportivo Hermandad Legionaria (CDHL) y que tuvo lugar el pasado 12 de septiembre en la Academia de

Infantería de Toledo, fue el Unique-FMR SR1 Sniper Plus, también en calibre .308. Se trata de dos conceptos de rifle totalmente distintos, como puede apreciarse a simple vista por su propio aspecto externo. El Unique-FMR es un rifle modular, totalmente customizable, cuya concepción está específicamente pensada para el tiro de alta precisión a larga distancia. Es un arma altamente pesada (entre 6 y 8 kilogramos, en función de su configuración).

En el blanco

Toda la gama de rifles Unique-FMR tienen un diseño completamente modular

Culata ajustable

Este rifle se puede configurar con 4 tipos de culatas ajustables lateralmente y en altura.

Freno de boca

El freno de boca es uno de los muchos elementos que se pueden acoplar al Unique-FMR.

Diseño modular

Su composición modular ofrece la máxima personalización, pudiendo elegir todas las piezas.

Bípode

El Unique-FMR tiene 2 sistemas diferentes para acoplar un bípode (Versa Pod o Harris).

Cañones intercambiables

Peso total: Entre 6 y 8 kilogramos



DISPONEMOS DE:

- Galería de tiro de 25 mtrs con blancos desplazables y máquinas de combate por ordenador.
- Aula de enseñanza para cursos.
- Taller de reparaciones, restauración y transformación de armas, mecanizado de piezas a medida.
- Armería con gran stock de armas tácticas, de caza y tiro con todos sus complementos.

Pol. Ind. Cordovilla P-3 Nave 4 31191 Cordovilla
Tel: 948 29 22 82 - Fax: 948 29 22 83



Este peso tan elevado limita el uso del Unique-FMR al tiro de competición o, desde un enfoque más militar, a determinadas operaciones muy concretas llevadas a cabo por unidades especiales. Otra de las grandes diferencias entre ambas armas, y que además identifica por encima de todo a estos rifles Unique, son sus amplias posibilidades de personalización. En este sentido, el tirador puede decidir por completo el aspecto y las características de su arma.

Cañones de distintos tamaños, acanalados o no, equipados con o sin freno de boca... en definitiva, un rifle hecho bajo las preferencias o necesidades del tirador. Dentro de estas opciones de customización, también encontramos la posibilidad de escoger entre cuatro tipos de culatas, todas ellas ajustables lateralmente y en altura. Los Unique-FMR nacen actualmente en Francia, concretamente en Pantin, una pequeña ciudad industrial cercana a París. Al puro estilo de los tradicionales "gun-makers" estadounidenses, donde el estilo "custom" disfruta de un gran reconocimiento, un maestro armero elabora artesanalmente

estos rifles en su propio taller de Pantin. Prepara los cañones, los cerrojos, las culatas... todo está milimétricamente ajustado para que el rifle tenga un acabado perfecto. La gama de modelos SR1 está compuesta hoy en día por dos versiones estándar: la versión Commando, con el chasis más corto; y la versión Sniper, con el chasis más largo. Hay una tercera versión, Sniper Plus, que además lleva un alza incorporada. Todo estos modelos se pueden conseguir

en España a través de la **Armería Calvete** de Valencia, quien importa y distribuye en nuestro país estos fusiles de excelente manufactura.

Precisamente, con uno de ellos, en concreto con la versión SR1 Sniper Plus es con la que decidimos competir en la tirada organizada por el CDHL en la Academia de Infantería de Toledo. A continuación, os contamos en primera persona cómo fue nuestra experiencia.

Primeros contactos

El Unique-FMR es un rifle que a simple vista impresiona. Su diseño es agresivo, rotundo, potente. Nada más encontramos con él,



La maneta del cerrojo y la ventana de expulsión del Unique-FMR presentan un diseño realmente agresivo. / armas.es



El cañón acanalado y el freno de boca son elementos adicionales que pueden incorporarse a gusto del tirador.

tuvimos la sensación de que estábamos ante un rifle de primera línea. Accionar su cerrojo o simplemente sostenerlo entre los brazos fue suficiente para saber que en nuestro primer contacto había habido "feeling". Ya con el Unique en nuestro poder, de nuevo tuvimos que ir contra reloj para poder llegar con ciertas garantías a esta tirada a 300

metros. Una vez más, tuvimos que repetir todo el trabajo que ya habíamos hecho en su día con el Remington 700 VSF (ver número de Abril-Mayo "Tocando el cielo"). Centrado de visor, correcta puesta a tiro del rifle, familiarización con su disparador, acertar con la recarga del .308... con las premuras del tiempo siempre encima, y después de


haber practicado con el Unique apenas un par de fines de semana, nos presentamos en la tirada de Toledo. Antes de continuar, convendría aclarar que resultó mucho más sencilla la puesta a tiro de este rifle que la del Remington VSF. En primer lugar, porque ya teníamos la experiencia y habíamos aprendido de los errores cometidos en

FINA

PODEROSA, PLANA Y SEGURA

WALTHER PPS

La Police Pistol Slim (PPS) continúa la tradición de la mítica PPK con innovaciones tecnológicas únicas de Walther como su sistema de seguridad Quicksafe®, cargadores de diferente capacidad y lomos de empuñadura de diferente tamaño. La Walther PPS es una digna heredera de la PPK. A pesar de sus poderosos calibres 9 parabellum y 40 S&W la PPS es por sus minúsculas dimensiones la pistola ideal para portar discretamente.



B
borchers
www.borchers.es

VARIACIONES CONFIGURABLES DE ARMAZÓN Y CAPACIDADES
Cargadores disponibles en 6, 7 y 8 tiros. La pistola se ajusta a cualquier tamaño de manos.

WALTHER QUICKSAFE®
El sistema de bloqueo de la PPS. Se puede quitar el lomo de la empuñadura con gran facilidad y el arma no se puede disparar. Máxima seguridad.

MÁS PODER
La PPS tiene más poder que la PPK en sus mismas dimensiones.

PPS
WALTHER®



En esta imagen, dos de las 4 culatas distintas con las que se puede equipar este rifle.



Detalle del cerrojo (arriba) y desarme básico del Unique-FMR Sniper Plus. / armas.es

la preparación del rifle estadounidense; y en segundo lugar, porque una vez más volvimos a contar con la colaboración de Miguel Ángel Calvete, quien nos asesoró para sacarle el máximo partido a los rifles que él mismo importa. Respecto a la tirada, es obligado destacar la excelente organización por parte del Club Deportivo

Hermanidad Legionaria, con Javier Ruiz, su presidente, a la cabeza. Por suerte para los tiradores, parece que los clubes y asociaciones que desde hace ya algunos meses vienen celebrando este tipo de competiciones están dispuestos a hacerlo mejor cada día. Así lo pudimos comprobar durante nuestra estancia en Toledo, donde todo salió a pedir de boca.

Tirada en Toledo

La jornada arrancó a las 07.45h del sábado 12 de septiembre. A esa hora estábamos todos los tiradores citados en la puerta de la Academia de Infantería de Toledo. Una vez estuvimos todos reunidos, accedimos al interior de la Academia en busca de un nuevo reto: volver a enfrentarnos a los siempre difíciles 300 metros. Las primeras tandas de tiro comenzaron a partir de las 08.30h de la mañana. A diferencia del resto de las experiencias acumuladas hasta ese momento, esta tirada contó con una peculiaridad digna de ser mencionada: las condiciones climatológicas eran perfectas. Esta vez, ningún tirador tuvo que luchar contra los

elementos (viento, lluvia o exceso de calor), por lo que todos los condicionantes auguraban una jornada de éxito. Sin embargo, como finalmente reflejaron los resultados, las perspectivas iniciales no se correspondieron con las puntuaciones obtenidas. ¿Por qué?, ¿qué ocurrió para que, contra todo pronóstico, la puntuación máxima fuera tan sólo de 369 puntos sobre 400 posibles? Según nuestro punto de vista particular, tal vez lo que sucedió en Toledo es un reflejo de lo “deportivizados” que estamos muchos tiradores. Como el propio Javier Ruiz, presidente del CDHL nos explicó antes de empezar la prueba, la organización buscaba tener una competición más equilibrada de las que se habían hecho hasta entonces. Para lograrlo, decidieron no per-

En el blanco

En Toledo vimos lo “deportivizados” que estamos los tiradores

mitir el uso de bípodes, cambiando estos apoyos delanteros por saquitos o mochilas. Se pretendía así simular una situación en la que un tirador, ya sea militar o cazador, no dispone de estos accesorios y cuando debe realizar un disparo en medio del campo a 300 metros se ve obligado a apoyarse sobre lo que buenamente



Diversas configuraciones para un mismo rifle. Cañón acanalado, culata ajustable, bípode integrado, etc.

puede. Y viendo los resultados, ciertamente lo consiguieron, demostrándonos a todos que un tirador debe saber disparar con precisión en cualquier situación.

La competición estuvo dividida en 4 categorías: tiro con CETME en miras abiertas; tiro con fusil en miras cerradas; y tiro con fusil con visor óptico. Nosotros participamos en esta última categoría, donde compitieron un total de 34 tiradores. Tras los 40 disparos realizados con nuestro Unique-FMR en calibre .308 Win y nuestro visor táctico Nightforce NXS 12-42x56, la puntuación total obtenida fue de 354 puntos, quedándonos en la duodécima posición a 15 puntos del ganador. La victoria en esta ocasión fue para el tirador valenciano Miguel

Ángel Calvete, quien una vez más armado con su Remington 40XB en calibre .308 Win volvió a demostrar su jerarquía en esta disciplina de tiro a larga distancia. Como curiosidad, apuntar que nuestro Unique-FMR fue el rifle que más “nueves” consiguió en toda la tirada (un total de 24). Quien sabe qué hubiera pasado si hubiéramos centrado un poco más el visor y uno de esos “nueves” se hubiera convertido en un diez... En cualquier caso, el resultado obtenido nos dejó bastante satisfechos, sobre todo teniendo en cuenta el poco rodaje que le habíamos hecho al arma y lo que en un principio nos costó acostumbrarnos a disparar apoyados sobre la mochila. Finalizadas las tiradas, todos los participantes y los miembros de la organización nos dirigimos

hacia el busto de Millán Astray, fundador del cuerpo de la Legión, a cuyos pies se rindió un emotivo homenaje. A continuación, nos desplazamos hasta una sala ubicada en el interior de la Academia de Infantería de Toledo, donde degustamos un completísimo menú, en el que por supuesto no faltó el tradicional brindis con leche de pantera. Tras la comida, se procedió a la correspondiente entrega de trofeos a los ganadores en las distintas categorías, y por último se sortearon entre todos los asistentes diversos regalos, entre los que no faltaron algunos donativos concedidos por Armas.es. En resumen, podemos decir que el Unique-FMR Sniper Plus cumplió de sobra con las expectativas generadas. Seguro que en las próximas tiradas estará más arriba.

UNIQUE RIFLES

Cañones intercambiables

Calibres:

- ◆ 6mm BR.
- ◆ 308 Win.
- ◆ 300 WM.
- ◆ 6,5 x 284.
- ◆ 338 LM.
- ◆ y más ...




El sniper por excelencia

DESDE
2.395€

Más información y distribuidor para España: Armería Calvete. c/ Quart 65. 46008 Valencia Tel: 96 391 88 53

V TROFEO MILLÁN ASTRAY ORGANIZADO POR EL CDHL



Feinwerkbau P44 - Walther LP300XT

Aires germanos para el tiro de alta competición



M. G. (Armas.es)

El tiro de competición con arma corta cuenta con una disciplina olímpica en la que los tiradores emplean pistolas de aire comprimido del calibre 4,5mm. Esta prueba, conocida como "pistola de aire a 10 metros", requiere un adiestramiento y una técnica de tiro altamente desarrollada. Para conocer más a fondo esta rama del tiro olímpico hemos tenido la oportunidad de probar dos de los numerosos modelos de pistolas de aire que habitualmente copan este tipo de pruebas. En concreto, hemos accedido a la sofisticada Feinwerkbau P44 y a la moderna Walther LP300XT, dos grandes referencias en lo que al tiro deportivo con arma corta de aire se refiere. Gracias a la colaboración de **Borchers, SA**, importador y distribuidor en España de los productos creados por Feinwerkbau

y Walther, pudimos recibir y probar los dos modelos citados. Para el análisis de ambas pistolas, también contamos con la inestimable ayuda del tirador Miguel Ángel Calvete, propietario de la armería valenciana que lleva su mismo nombre. Lo primero que debemos destacar de ambas pistolas es lo bien terminadas que están. Todas sus piezas y elementos encajan a la perfección, algo lógico cuando hablamos de armas pensadas para la alta competición. Nada más abrir los dos maletines de protección en los que vienen ambas pistolas nos topamos con las pruebas de tiro que muestran la precisión garantizada por el fabricante. Se trata de cinco disparos realizados desde un banco de pruebas a un blanco ubicado a 10 metros, y en el que se observa la agrupación que presenta la pis-



Diversas instantáneas de estas dos pistolas de aire que Borchers importa y distribuye en España.

tol. En ambos casos es excepcional, lo que evidencia la calidad de serie con la que cuentan estas armas de aire. La primera diferencia que vemos entre la P44 y la LP300XT es que el modelo diseñado por Feinwerkbau viene de serie con una bomba de aire de reserva, un detalle que se agradece, sobre todo teniendo en cuenta el precio al que se comercializan estas armas (entre 1.200 y 1.600 euros). Otro elemento distintivo es que la pistola diseñada por Walther cuenta con una barra de contrapeso que va ubicada justo debajo de la bomba de aire. Por el contrario, un aspecto que comparten ambos modelos es que tanto Feinwerkbau como Walther introducen en los maletines de sus armas un pequeño set de herramientas para ajustar algunos elementos importantes de las pistolas, como por ejemplo, las miras traseras.

Feinwerkbau P44, el retroceso se absorbe a través de un taco especial fabricado con una aleación de tungsteno. Ambas pistolas son además bastante ligeras, no llegando al kilogramo en el caso de la P44, y superándolo ligeramente en la LP300XT. La empuñadura es otro de los elementos más sobresalientes de estas pistolas de aire. Ambos diseños cuenta con cachas anatómicas que facilitan el agarre y garantizan una cómoda sujeción del arma. Concretamente, la pistola desarrollada por Feinwerkbau está equipada con unas cachas Morini de madera de nogal que pueden ajustarse hasta en tres posiciones distintas. Por su parte, la Walther LP300XT dispone de una innovadora empuñadura de madera laminada "Protouch" que también cumple a la perfección con su cometido. Después de disparar con ambas pistolas, podemos decir que las diferencias de comportamiento entre ambos modelos son prácticamente inexistentes. Las dos pistolas son válidas para la alta competición, y en buenas manos, seguro que acaban siendo unas máquinas de conseguir puntos. Eso sí, para lograrlo será necesario un estricto entrenamiento y una correcta disciplina de tiro, factores básicos para ganarse un hueco en los primeros puestos de cualquier competición de tiro deportivo.

Pistolas monotiro

Tanto la Feinwerkbau P44 como la Walther LP300XT utilizan un mecanismo de disparo monotiro. La alimentación del arma es manual y el sistema de apertura y cierre de la tapa de carga resulta muy sencillo. En ambos modelos, el cañón se encuentra fácilmente visible, aunque sólo el de la Walther dispone de un dispositivo especial creado específicamente para absorber un posible retroceso. En el caso de la

No te la juegues
aprovecha la excelente oportunidad y acógete al

Plan de Armado
"PONTE EN (F)NORMA"

Envíanos tu armero **ILEGAL** y consigues un descuento de hasta **300€** en un Armero - Expositor en Grado III emportable que ha superado los ensayos realizados con nivel de exigencia similar a los mejores laboratorios alemanes, según normativa*

* Norma UNE-EN 1143-1 y Resolución "COMPLETA" de 26 de Noviembre de 1998, de la Dirección General de la Guardia Civil (BOE núm. 291, de 5 de Diciembre). Consultar Disposiciones "Transitoria", "Derogativa" y "Final", en la web del Ministerio del Interior:
<http://www.mir.es/SGACAVT/derecho/re/re26111998.html>



AC-3
Armero - Expositor emportable para 3 armas
845€



AC-5
Armero - Expositor emportable para 6 armas
1.167€



AC-10
Armero - Expositor emportable para 10 armas
1.389€

Los precios incluyen IVA y el descuento del plan "PONTE EN (F)NORMA"

Promoción válida del 1 de Septiembre al 30 de Octubre de 2009. Llama y te informaremos de las condiciones (+34) 93 636 14 16

Proximamente: Armeros-Expositores para armas largas según norma UNE-EN 1143-1 en Grado **REAL**



Armando
Save your arms

www.armadog.net

Boberg XR9 y XR9s

Nueva compacta y subcompacta para el calibre 9mm Parabellum

Redacción Armas.es

Aunque de momento todavía se encuentra en fase de desarrollo, ya conocemos el prototipo de la Boberg XR9 y XR9s, dos nuevas pistolas compactas y subcompactas preparadas para disparar cartuchos del calibre 9mm Parabellum. La principal aportación de estas nuevas pistolas al sector de las armas "de bolsillo" es que el modelo compacto cuenta con un cañón más largo de lo habitual. De hecho, el cañón de la XR9 tiene una longitud de 10,6 cm, un tamaño sensiblemente superior al del resto de modelos compactos que circulan por el mercado actual. Esta ventaja, unida al hecho de que pueda alimentarse hasta con 7 cartuchos del calibre 9x19mm, colocan a este prototipo en una posición de privilegio en lo que a armas cortas de portabilidad oculta ("concealed carry") se refiere. El desarrollo de estos dos nuevos modelos corre a cargo de la empresa estadounidense Boberg Engineering, la cual lleva ya varios años trabajando y en este proyecto. A diferencia del resto de pistolas compactas, el cargador de la XR9 y XR9s se aloja justo debajo de la recámara. Esto permite que, una vez se efectúa un disparo, el siguiente cartucho acceda a la recámara por atrás, en vez de hacia delante como suele ser normal en el resto de pistolas. Así, gracias a este sistema es como los técnicos de Boberg Engineering han podido montar un cañón más largo. Comparada con otros modelos compactos, como por ejemplo la Glock 26

o la Kahr PM9, el cañón de la XR9 es unos centímetros mayor, por lo que se supone que la precisión del arma también será mejor. Con el cargador incluido la XR9, versión compacta de la línea creada por Boberg Engineering, apenas pesa 553 gramos. Por su parte, el modelo subcompacto (XR9s) presenta unas dimensiones más reducidas que facilitan todavía más su porte oculto. Conocidas estas características, es evidente que las pistolas diseñadas por esta compañía norteamericana están claramente orientadas hacia un nicho de mercado cada vez más en auge: las armas cortas de bolsillo o de último recurso con un calibre más o menos potente.



La versión subcompacta, conocida como XR9s, es una de las pistolas más pequeñas en calibre 9mm Parabellum.



En esta imagen empuñando el arma se observa el reducido tamaño de la XR9.



La XR9 se alimenta por detrás de la recámara, lo que permite alargar su cañón.

"VUESTRA SEGURIDAD, NUESTRA TRANQUILIDAD"



5000 ARTÍCULOS A TU DISPOSICIÓN
PRECIOS GARANTIZADOS
GARANTÍA POST-VENTA
TALLER ARMERO
TALLER ESPECIALIZADO EN REPARACIONES
MÁS DE 2000 ARTÍCULOS FABRICACIÓN DIRECTA

www.ekipol.com



Revólver TAURUS 669 CP

La potencia del tambor

Raúl Alberto González

Hace más de 60 años, una empresa brasileña que producía herramientas en Porto Alegre, la Forjas Taurus, se introdujo en el sector de la producción de armas cortas con el lanzamiento al mercado en 1941 de su primer revólver. Esta arma estaba basada en varios modelos ya impuestos en el mercado por Smith & Wesson, Colt y algunas armas españolas de la época. Ya en 1968 la Taurus se aventuró en el mercado estadounidense, donde logró diversas representaciones y distribuidores, y donde empezó a dejar su impronta en la historia de las armas.

Por aquellos tiempos, Smith & Wesson había sido comprada por Bango Punta, y en 1970 la misma empresa adquirió el 54% de Taurus, quedando así Taurus y S&W como empresas hermanas, aunque totalmente independientes. A pesar de esta independencia inicial, durante los siete años que siguieron a la compra, Taurus y Smith & Wesson compartieron gran parte de su tecnología y metodología productiva. En 1977 la compañía Forjas Taurus adquirió los derechos de Bango Punta y logró independizarse por completo de S&W. Esta operación permitió que cinco años después, concretamente en 1982, Taurus creara en Miami (Florida) su propia filial estadounidense. Nació así la empresa Taurus USA, una firma que pronto gozó del respaldo de los norteamericanos gracias a sus políticas de repa-

raciones gratuitas y garantías de por vida en todos sus productos. En 1994 la firma de origen brasileño logró el certificado de calidad ISO 9001, lo que supuso un paso definitivo en su normalización como fabricante de armas de primer nivel. Actualmente, la casa Taurus cuenta con un extensísimo catálogo de pistolas, revólveres, e incluso algunas armas largas.

Revólveres Taurus

Siempre fueron el tipo de armas Taurus que más me gustaron. Hay modelos como el 66, el 689 o el 669 de las primeras series que ya pueden ser considerados como auténticos "clásicos". Estos modelos, en

En el blanco

Los revólveres Taurus disfrutaron del aprecio de agentes, tiradores y cazadores

distintos calibres, representaron en su día una buena opción para aquellos tiradores que no podían acceder a un revólver estadounidense por su elevado precio. Más adelante llegó la serie Racing Bull, un pesado y exagerado revólver con personalidad propia y que abrió una nueva vía más económica para aquellos que querían adquirir un arma del calibre .454 Casull. Las familias de los modelos 66 y 669, así como sus variantes sin banda ventilada, son claros



El revólver Taurus 669 CP está equipado de serie con cachas de madera y armazón de acero inoxidable.



Sistema de miras y banda antirreflejante del revólver Taurus 669 CP en calibre .357 Magnum.

exponentes y herederos de la saga S&W, con un estilo, construcción y acabados a la vieja escuela. Hoy en día estos modelos siguen estando presentes en el catálogo de Taurus junto a otros centenares de modelos en acero inoxidable, pavonado, o fabricados con aleaciones especiales. Del mismo modo, la clásica madera va desapareciendo de las cachas y se va sustituyendo por la goma. Tal vez, esto suponga una ventaja para muchos tiradores, quienes encuentran que estas empuñaduras ofrecen un mejor agarre. Sin embargo, quiero apuntar a modo de crítica que las fábricas de armas personalización de modelos, es decir, ofrecer la posibilidad al cliente de elegir un arma a su gusto. Con cachas de madera o de goma, con el armazón pavo-

nado o acabado en acero inoxidable, etc. En cualquier caso, y dejando a un lado esta pequeña puntualización, reconozco que los revólveres Taurus disfrutaron actualmente del aprecio de los agentes del orden, tiradores y cazadores de todo el mundo.

Modelo 669 CP

El revólver evaluado en este artículo corresponde a los que podríamos definir como de segunda serie. Se trata de un modelo que nació a caballo entre aquellos primeros revólveres Taurus y los más actuales. Esta segunda serie salía equipada con cachas de madera (opcionales de goma), banda del cañón rallada, entre otros detalles de los modelos clásicos. Para examinarlo con profundidad, iremos parte por parte. A diferencia de los primeros Taurus, la pletina que

cubre el mecanismo de disparo de este modelo 669 CP de segunda serie está sujeta con cuatro tornillos, en lugar de los tres que figuraban en los antiguos modelos. Además, esta versión integra el escudo derecho trasero del tambor, un mecanismo más similar al de los revólveres S&W o Rossi, por ejemplo. Otros elementos diferenciadores presentes en la segunda serie son su alza regulable al estilo Smith & Wesson, o sus cachas de madera de mayor tamaño. En cuanto a su presentación, el Taurus 669 CP viene en una caja de cartón rellena con espuma de poliuretano, sus correspondientes manuales de uso y seguridad, un certificado de garantía y una baqueta de cerdas. El armazón de este revólver se caracteriza por su estampación en caliente y maquinado posterior. Se trata

Armeria Calvete
Especialistas en tiro y recarga



Importadores de:

Nightforce
Rifles Kelbly's
Proyectiles Sierra

March-Deon
Rifles Unique
Berger Bullets


C/. Quart, 65 bajo 46008 Valencia
 TELF: 96 391 88 53 - info@armeriacalvete.com
 www.armeriacalvete.com



Despiece básico del revólver Taurus 669 CP en el que se observa la buena calidad de todos sus componentes.

Ficha Técnica : Revólver Taurus 669 CP

www.armas.es



- Modelo: Taurus 669 CP
- Fabricante: Forjas Taurus, SA
- Origen: Brasil
- Calibre: .357 Magnum
- Longitud del cañón: 10,1 cm
- Radio entre miras: 15 cm
- Disparador: S.A y D.A
- Peso: 1.055 gramos
- Acabado: Acero inox.
- Cachas: Madera
- Puntería: Guión y alza
- Acabado: Pavonado
- Capacidad: 6 cartuchos
- Precio aprox: 400 dólares



Detalle de la boca del cañón de este potente revólver.



Cartel publicitario de la firma brasileña.

de un “chasis” muy sólido y robusto que da forma al arco del guardamontes, al alojamiento del mecanismo de disparo, al tambor y al cañón. El cañón de esta versión CP también lleva una cámara compensadora disimulada al estilo Magnaport. Por otro lado, apuntar que de sus 4 pulgadas (10,1cm), sólo 3 están estriadas, reservando la pulgada restante para dar forma al compensador. Personalmente, no creo que estos compensadores sean necesarios en tipo de armas, por lo que preferiría aprovechar las 4 pulgadas de cañón. El tambor de este 669 CP es el encargado de “engullirse” los seis cartuchos del calibre .357 Magnum. Gracias a diversas pruebas realizadas con éste y otros revólveres de la firma Taurus, puedo asegurar que esta importante pieza está muy bien fabricada, sobre todo sus recámaras. De hecho, a la hora de vaciar el tambor, las vainas vacías caen por la propia gravedad, con una ayuda de la baqueta extractora.

Mecanismo de disparo

Este es el punto que diferencia a Taurus de los demás revólveres: una simplificación mecánica y constructiva que no sacrifica la fiabilidad, durabilidad y resis-

tencia de su disparador. Los modelos de Taurus se caracterizan por su sistema de aguja percutora flotante y por disponer de un sistema de seguridad muy sencillo. Éste consta de una barra, denominada de transferencia, que asciende y se interpone entre el martillo y la aguja sólo cuando la cola de disparo está oprimida a fondo. Por lo que respecta a los elementos de puntería de este Taurus 669 CP, decir que están compuestos por un guión en la banda superior del cañón, y un alza regulable en altura y deriva. En modelos anteriores, el alza era de estilo S&W, con un fleje largo atornillado en la parte superior del armazón. El alza y el guión de este 669 CP cumplen muy bien con su cometido, permitiendo hacer buena puntería y regular el arma según la munición utilizada.

El revólver está construido íntegramente en acero inoxidable, con un pulido brillante y con la parte superior del cañón y del armazón en acabado mate. El guión también presenta un rallado longitudinal y transversal para evitar reflejos indeseados que afecten a la correcta puntería. En cuanto a su empuñadura, es de madera, lo que en mi opi-

nión aporta al arma mayor calidad y belleza que la moderna goma.

Prueba de fuego

Cuando este revólver cayó en mis manos, rápidamente pude comprobar “en seco” que su comportamiento en simple y doble acción era bastante satisfactorio. Ya en las pruebas de fuego real, y tras una serie de disparos, pude verificar su notable comportamiento. Gracias a su peso, su balance y su empuñadura, el disparo se torna muy controlable, lo que hace más placenteras las sesiones de tiro con este revólver. Como digo, disparar en simple y doble acción, con una y dos manos, resulta muy agradable. En cuanto a su precisión, se pueden lograr agrupaciones muy cerradas a 25 metros, algo muy loable dadas las 3 pulgadas reales de su cañón estriado. Para finalizar, podemos decir que el Taurus 669 CP y demás modelos contemporáneos de la firma brasileña son armas muy robustas, fiables y precisas, que han sabido conjugar una buena terminación con un precio ajustado. En definitiva, estamos ante un revólver útil como arma de servicio y de buenas prestaciones en el plano deportivo.



SABORIT INTERNATIONAL

Equipamiento para profesionales



MIRAS TELESCÓPICAS DIA/NOCHE Y DIGITALES ATN



DETECTOR DE METALES MANUAL GARRETT

- Tiempo de respuesta ultra sensible a objetos metálicos
- Modo silencioso vibratorio / LED rojo
- No requiere de ajustes ni mantenimiento
- Incluye funda de cordura para el cinto



Equipo de señalización de emergencias Hazlight

- Ligero y de tamaño reducido
- Visible a más de 100 metros
- Diseño robusto, soporta el paso del tráfico



Guantes TURTLESKIN

- Guantes de protección TURTLESKIN de gran resistencia al pinchazo y corte
- Modelos: TCC 002, TCC006.

SABORIT INTERNATIONAL

Avd. Somosierra 22 - 4D
San Sebastián de los Reyes
CP: 28709 MADRID.
(ESPAÑA)

Tel. 91 383 19 20
Fax. 91 663 82 05
www.saborit.com
saborit@saborit.com

www.arms.es *** www.arms.es *** www.arms.es *** www.arms.es *** www.arms.es ***
 www.arms.es *** www.arms.es *** www.arms.es *** www.arms.es *** www.arms.es ***

La web más importante

Visita www.arms.es y descubre su nuevo



Conoce gente con las mismas aficiones, amplía, comparte tus conocimientos y da tu opinión

Foro



Crea tu propia galería y comparte todas tus experiencias con los amigos...

Fotos y Videos

Descargas

Descárgate los últimos fondos de pantalla, salvapantallas, despieces de armas, libros y todas las descargas del mundo de las armas



Noticias

Lee las últimas noticias y artículos del mundo de las armas, colecciona y descárgate todos los periódicos de armas.es

NEWS



ANASTASIA
 CHICA DEL MES: ABRIL 2009 -
www.arms.es

25.000 Anuncios de Compra-Venta

¿Quieres vender tu rifle?,
 ¿estás interesado en comprar una escopeta de segunda mano?
 y esa pistola con la que te iniciaste, ¿la quieres vender ahora?
 No esperes más y visita la sección de Compra-Venta de www.arms.es

500 Artículos

Sé el primero en conocer todo en el mercado armamentístico. Consulta todas nuestras noticias, municiones y accesorios para

www.arms.es *** www.arms.es *** www.arms.es *** www.arms.es *** www.arms.es ***
 www.arms.es *** www.arms.es *** www.arms.es *** www.arms.es *** www.arms.es ***

as.es *** www.armas.es *** www.armas.es *** www.armas.es *** www.armas.es
armas.es *** www.armas.es *** www.armas.es *** www.armas.es *** www.armas.es

e del mundo de las armas

con diferencia...

eva imagen



armas.es

La mayor comunidad de aficionados a las armas en Internet

009 - MAYO 2009

es Descárgame como fondo de pantalla

os y Noticias

er todas las novedades que se producen
ntístico nacional e internacional.
e noticias y artículos sobre armas,
s para el tiro.

31.000 Usuarios Registrados

Si quieres encontrar más de 31.000 compañeros que comparten tu afición, este es tu sitio. Enseña, aprende y comparte. Haz nuevos amigos e intercambia experiencias a través de un sistema de mensajería privada.

www.armas.es *** www.armas.es *** www.armas.es *** www.armas.es *** www.armas.es
www.armas.es *** www.armas.es *** www.armas.es *** www.armas.es *** www.armas.es

Tiro con Avancarga

Sudor y fuego para dominar estas armas históricas



Un participante en el pasado Campeonato de Europa de Armas Históricas apuntando con su pistola.

Rafa Fernández (Armas.es) / José Muñoz

Para muchos aficionados al tiro deportivo, las armas no son meras herramientas con las que competir y participar en pruebas de distinta índole. Son algo más, algo que está muy vinculado a los sentimientos y a la pasión despertada por tener entre sus manos un pedazo de historia. Este colectivo de deportistas, al que popularmente conocemos con el apelativo de “avancargueros”, representa la máxima expresión de amor y adoración hacia las armas de fuego. Para conocer con más detalle cómo es la idiosincrasia de un tirador de avancarga, hemos tenido la oportunidad de hablar con José Muñoz Soler, uno de los deportistas más reconocidos y admirados entre los tiradores y aficionados a las armas históricas. El alicantino José Muñoz Soler, afincado desde hace siete años en la ciudad de Monóvar, llegó al mundo de la avancarga “como casi todos, es decir, por casualidad”. Así nos lo confiesa en una distendida charla que tuvo lugar durante la celebración del XIII Campeonato de Europa de Armas Históricas. Entre cafés, José Muñoz nos introdujo de primera mano en la especial personalidad del tirador de avancarga. “Siempre he sido un gran aficionado de los objetos clásicos. Allá por el año 1990 recuerdo que Alfredo Peña, un tirador vinculado a la Federación de Tiro de Alicante, me enseñó sus armas de avancarga... y sencillamente aluciné”. Hasta ese primer encuentro, José Muñoz nunca había disparado un arma de fuego, excepto en el servicio militar, ni como él mismo asegura, “me sentía especialmente atraído por ellas. Sin embargo, aquellas armas históricas me atrajeron desde el principio”. El idilio entre la avancarga y el tirador alicantino había comenzado, máxime cuando Alfredo Peña, a quien Muñoz califica cariñosamente como su “sensei”, le invitó al campo de tiro y le dejó probar sus armas de avancarga. “Fue impresionante porque

realicé una puntuación de Campeonato de España. A partir de ahí, me federé y empecé a adentrarme en este apasionante mundo, en el que ya llevo prácticamente 20 años”.

Durante estas casi dos décadas vinculadas al tiro con avancarga, José Muñoz ha cosechado un amplísimo palmarés. Entre sus numerosos galardones, de los que asegura sentirse orgulloso de todos por igual, figuran diversos campeonatos de España (más de 40 títulos individuales en todas las disciplinas en las que compite y más de un centenar por equipos), de Europa, e incluso un título mundial en 1998. Concretamente, este título, obtenido en la disciplina de Vetterli original, concede además a Muñoz el honor de ser el único tirador español de la historia que ha conseguido el campeonato mundial en esta disciplina. El último galardón en sumarse a esta amplísima lista (más de una veintena de medallas en torneos europeos y mundiales) es una medalla de oro en la disciplina de Lamarmora Original, obtenida en el Campeonato de Europa de Armas Históricas celebrado del 6 al 13 de septiembre en las instalaciones de Náquera (Valencia). Un título que, además, gracias a los 98 puntos conseguidos, llegó acompañado de un récord europeo en la disciplina. Respecto a los premios y galardones obtenidos, Muñoz pone el acento en que “cualquier título en este deporte te cuesta sudor y fuego. Por eso, estoy muy orgulloso de todos y cada uno de los trofeos obtenidos, porque sé lo mucho que cuesta conseguirlos. Dentro del tiro deportivo, la avancarga es una disciplina muy particular, puesto que al mismo tiempo que te da muchas satisfacciones, también te castiga con alguna que otra fatalidad”. Cuestionado sobre la dificultad de dominar esta disciplina deportiva, José Muñoz



Los campeonatos de avancarga suelen contar con una amplia participación, sobre todo a nivel internacional. Sobre estas líneas, vemos a un grupo de mujeres en plena competición.

Chiappa Firearms: tradición artesanal, tecnología avanzada y pasión italiana, unidas en la excelencia de una gran marca



1861 Springfield Musket c.58
PVP recomendado: 775 €



1863 Zouave Match c.58
PVP recomendado: 658 €



1892 Lever Action Take Down c.44/40
PVP recomendado: 1.105 €



Mini Sharp c.22 con disparador a pelo
PVP recomendado: 992 €



Napoleon Le Page Match
PVP recomendado: 446 €



www.bori.es

Distribuidor:



Email: info@bori.es
Tel: 973 312 498 Fax: 973 314 710
C/ Mestre Güell, 68 - 25300 - Tàrraga (Lleida)

nos contesta que el principal escollo a la hora de lograr buenos resultados en avancarga reside en la compleja empuñadura de muchas de estas armas. Un buen ejemplo es la pistola de mecha con la que se practica la modalidad de Tantzutsu. Se trata de un arma de bronce que apenas tiene espacio para agarrarla, por lo que conseguir buenas puntuaciones con esta arma se torna bastante complicado. De todos modos, el reciente campeón de Europa en Lamarmora Original, tampoco cree que esta aparente dificultad deba ser un obstáculo para que los aficionados se inicien en esta actividad deportiva. “¿Qué tirador deportivo estándar no tiene, por lo general, en su armario un rifle, una pistola y un revólver? Bueno, pues con estas tres armas por ejemplo un tirador puede iniciarse en el mundo de la avancarga. Sería empezar con lo que los tiradores más veteranos conocemos como las tres Marías: una pistola para Kuchenreuter; un revólver para Mariette; y un fusil para Vetterli. A partir de aquí, ya es cuestión de entrenar mucho, aprender de los más expertos e ir formándose como tiradores en el resto de disciplinas”.

A pesar de la espectacularidad y el interés que despierta este deporte, uno de los aspectos que más llama la atención del tiro con avancarga es la avanzada edad de la mayoría de sus practicantes. A este respecto, José Muñoz lo tiene bastante claro: “El de la edad es el principal problema que tiene este deporte. El motivo fundamental por el que la gente joven no accede al mundo de la avancarga es básicamente económico. Y es que es un deporte bastante caro. De hecho, la réplica más barata de un fusil prácticamente tiene un coste de entre 1.000 y 2.000 euros. Además, si quieres competir a nivel internacional, para clasificarte en el equipo nacional tienes que hacerlo en un mínimo de cinco disciplinas, por lo que prácticamente el coste inicial ya se dispara por cinco”. De todos modos, también es verdad que quien desea iniciarse en este mundo también puede hacerlo a través de réplicas con un coste mucho más asequible. Algunas firmas como Ardesa o ARSA cuentan con réplicas sencillas cuyo valor en el mercado arranca a partir de 180 euros. Además de este citado factor económico, Muñoz también apunta otros aspectos, como el tiempo y la dedicación que requiere esta práctica, para justificar la elevada media de edad existente entre los “avancargueros”. Según este campeón español, “la mayoría de tiradores que acceden a este mundo vienen rebotados de otras disciplinas deportivas. El error es que lo hacen pensando que va a ser más fácil, y muy pronto se dan cuenta de que no es así. De todos modos, lo que sí encuentran aquí es una camaradería y un compañerismo exquisito, en el que todos los tiradores nos ayudamos unos a otros inexcusablemente. A los tiradores de avancarga nos gusta la competencia, por lo que siempre nos contamos todos nuestros secretos para que cada día seamos más competitivos”.

Entre joyas y réplicas

El tiro de avancarga se divide básicamente en dos grandes categorías: las modalidades



El tirador José Muñoz Soler con el fusil belga de 1835 con el que consiguió la medalla de oro en el Campeonato del Mundo de Inglaterra de 1998 en la disciplina de Vetterli Original. Para el deportista español, este arma tiene un significado y un valor especial. / armas.es



línea de tiradores compitiendo en el XIII Campeonato de Europa de Armas Históricas, organizado por el M.L.A.I.C. / armas.es

de tiro con armas originales y las modalidades de tiro con réplicas de armas históricas. Como sucede en el caso del propio José Muñoz, hay muchos tiradores que compiten en ambas categorías, es decir, con réplicas y con armas originales; aunque también hay quien prefiere centrarse en los modelos originales o a quien simplemente le gustan más las réplicas. A estos últimos, Muñoz les define cariñosamente como “replicueros” o “replicantes”, un colectivo con cada día más adeptos y en el que sobresale el excelente tirador valenciano José Ramón Galán Talens. Por este motivo, para Muñoz “no existe un paralelismo claro entre tirador de avancarga y coleccionista de armas históricas. Yo, por ejemplo, sí que lo soy, y como he dicho entré en este mundo por mi afición hacia todos los objetos clásicos. Sin embargo, hay un nutrido grupo de tiradores que no tienen este componente de coleccionismo y que prefieren competir con réplicas antes que con armas originales”. Lo cierto es que cada día, encontrar armas originales con más de un centenar de años a sus espaldas y que estén en un buen estado para competir, se vuelve una tarea más difícil, y sobre todo más costosa económicamente, como nos reconoce el propio tirador asen-

nado en Monóvar. José Muñoz Soler nos confiesa sentirse “un tirador romántico, un amante de las armas históricas, que disfruta ajustando y perfeccionando sus armas”.

En este XIII Campeonato de Europa de Armas Históricas M.L.A.I.C. José Muñoz participó en un total de 10 disciplinas distintas. Con fusil, con pistola, con revólver, da igual el tipo de arma. Para Muñoz, la única diferencia importante entre cada modelo es su distinta forma de empuñadura. “La mayoría de errores en el tiro deportivo se dan por culpa de un empuñe erróneo. Para mí, aprender a coger cada tipo de arma es fundamental para conseguir buenos resultados en todas las disciplinas. De hecho, cuando entro en competición siempre intento ganar en todas las modalidades en las que participo, aunque curiosamente, casi nunca suelo ganar en lo mismo”, confiesa el tirador alicantino con residencia en Monóvar. En esta edición, aparte de la medalla de oro obtenida en Lamarmora original con su Minié español corto de Zárate y Cia. de 1862, Muñoz también obtuvo dos diplomas en las modalidades de Cominazzo (6º con 90 puntos) y Colt con (5º clasificado con 94 puntos). El resto de la delegación española también completó una excelente participación, siendo el campeonato en el que más medallas de oro individuales se han conseguido. Una vez más, José Ramón Galán fue el tirador español más galardo-

nado, obteniendo destacados triunfos en Lamarmora Réplica y Tantzutsu (pistola de mecha a 25 metros). Como hemos visto, el tiro con avancarga y armas históricas reúne suficientes condicionantes como para convertirse en una de las disciplinas del tiro deportivo más interesantes. Su dificultad y saber que estás disparando un arma con una larga historia detrás son algunos de sus puntales. Ahora, sólo falta hacerse con una de “las tres Marías” (pistola, fusil o revólver) y practicar. Eso sí, recordad que se requiere mucha paciencia y que los títulos cuestan “sudor y fuego”.

“A los avancargueros nos gusta la competencia. Por eso nos contamos todos los secretos”



El Profesional
www.efectos-militares.com

Efectos militares, policiales y de supervivencia

**c/ Pio XII nº10 bajo
Cartagena 30205
MURCIA
Telf: 968 520 830**

.338 Lapua Magnum

Mezcla perfecta entre potencia y precisión



Diversas imágenes comparativas del cartucho .338 Lapua Magnum con otros de mayor e inferior potencia.

Redacción Armas.es

En los primeros años de la pasada década de los 80, la comunidad armamentística militar se topó repentinamente con un importante problema. Vieron que el calibre .308 Win se quedaba "corto" y perdía precisión en disparos a larga distancia, sobre todo a partir de 800 metros. Fruto de esta observación, y teniendo en cuenta que el siguiente paso en el escalafón de calibres era demasiado exagerado, se vieron en la necesidad de diseñar un calibre intermedio entre el .308 y el .50 BMG. Fruto de estas investigaciones, surgió un nuevo calibre: el 8,60x70mm. Detrás de todo este proyecto, en el que como decíamos se buscaba crear un nuevo tipo de munición para disparos de precisión a una distancia en torno a los 1.000-1.500 metros, estuvo la compañía finlandesa Lapua. Ellos fueron los que finalmente perfeccionaron su diseño y desarrollaron el primer cartucho de lo que a partir de mediados de los

80 pasó a conocerse como .338 Lapua Magnum. En principio, el nuevo .338 Lapua Magnum se concibió como una evolución del .416 Rigby, un calibre clásico dentro del mundo de la caza. Sin embargo, a diferencia del .416 Rigby, el .338 LM no nació pensando en un posible uso venatorio. Más bien al contrario, ya que todo su desarrollo y su evolución siempre estuvo marcada por una clara influencia militar.

Hablando precisamente en términos militares, podríamos decir que el .338 LM se encuentra en el límite entre lo que sería un calibre "antipersona" y una munición "antimaterial". Hasta su entrada en el mercado armamentístico, el calibre "antipersona" por excelencia era el 7,62x51mm. Sin embargo, muchos tiradores de elite de distintos ejércitos evidenciaron que para realizar disparos a largas distancias y en determinadas condiciones se requería un tipo de munición más potente.



Caja de munición comercial del calibre .338 fabricada por la finlandesa Lapua.

Así, el .338 LM demostró ser la combinación perfecta entre potencia y precisión para disparos de hasta un kilómetro. Esto propició que algunas de las principales compañías armamentísticas del panorama internacional apostaran por este calibre para sus rifles de alta precisión. Fue el caso por ejemplo de la británica Accuracy International o de la finlandesa Sako, dos de las primeras firmas que lanzaron al mercado fusiles para este calibre.

La cara más civil

A pesar de que como hemos comentado los orígenes del .338 LM están ligados al sector militar, los tiradores civiles también han sabido apreciar las excelentes características de esta munición. Por un lado, los cazadores han probado sus facultades en rifles diseñados por firmas tan reconocidas como Mauser o Heym. Equipados con proyectiles como el famoso "Forex" o la "Boat tail", los cartuchos del calibre

.338 LM se han cobrado todo tipo de piezas de caza mayor en los últimos 20 años. También, los tiradores aficionados al tiro con rifle y mira telescópica a larga distancia también han encontrado en este calibre un perfecto apoyo para conseguir las mejores agrupaciones. En este caso, resultan muy populares los Sako TRG-42, ubicados asiduamente entre las primeras posiciones de estas competiciones deportivas. Respecto al tipo de munición utilizada por estos tiradores en dichas pruebas, una de las más extendidas es sin duda la Scenar Match con proyectiles de 247 grains, sobre todo entre aquellos tiradores que no son demasiado partidarios de la recarga.

Viendo su creciente aceptación en los distintos estamentos, otros fabricantes como Remington o Unique-FMR se han sumado a la moda del .338 Lapua Magnum y han fabricado algunos de sus rifles también para este potente calibre. Tal es el caso también de la alemana DSR-Precision, cuyo modelo DSR-1 en calibre .338 LM está desde hace algunos meses de elite del GEI (Grupo Especial de Intervención) de la policía autonómica catalana. Por lo general, el 8,60x70mm o .338 LM acepta cargas de entre 200 y 300 grains. Un cartucho de 250 grains con proyectil encamisado (FMJ) tiene una velocidad en boca de unos 915 metros/segundo, lo que nos da una idea de su tremenda potencia. Estas cifras, unidas a su alcance efectivo (por encima de los 1.000 metros), sitúan a este calibre entre los preferidos para el tiro de larga distancia.

NOVEDADES DE OTOÑO
Ven a conocerlas

FS
armeria-taller

Karl Gustav con dióptero
Schmidt-Rubin K11
Lee-Enfield

Taller propio de reparación y personalización • Piezas exclusivas • Especialistas en armas históricas

www.armeriafs.com • 964 497 351

Valencia, 25 - 12340 LA JANA (Castellón) ESPAÑA • info@armeriafs.com

LA TORRE
ARMERIA

Caça Tir Olímpic Pesca Submarinisme

PLAÇA BEATRIZ DE CLAVIANSANT Nº 5
CARRER DE BORDA 11 LA JANA DEL
BAJOLEDA

info@armeriafs.com

Tel: 964 497 351

www.armeriafs.com

Cuchillo bayoneta Smith&Wesson

El complemento perfecto para tu AR-15



Redacción Armas.es

La bayoneta es una de las armas más antiguas de la historia. Con cientos de años a sus espaldas, esta arma blanca de gran tradición entre las unidades de infantería ha evolucionado enormemente hasta fusionarse en un nuevo concepto: el de "cuchillo bayoneta". Este nuevo tipo de arma queda perfectamente representado con el modelo M-9 de la línea Special OPS de Smith & Wesson. Como puede verse en las fotografías que acompañan a este artículo, este cuchillo bayoneta se caracteriza por su hoja dentada de acero inoxidable y por su posible uso calado en un fusil de asalto. Por ejemplo, en una carabina tipo AR-15, este cuchillo bayoneta encaja a la perfección, convirtiéndose en un complemento perfecto para el propietario de este rifle. Como cuchillo, el Smith & Wesson Special OPS M-9 destaca por la longitud

de su hoja (19 cm) de acero 440, y por su acabado teflonado negro mate. El mango de esta arma blanca es de polímero reforzado y, al igual que la hoja, también presenta una tonalidad negra mate. De cualquier modo, lo que de verdad sobresale de este modelo es el kit de accesorios que le acompaña. Está equipado con una piedra de afilar y un pequeño destornillador, incluidos ambos en la funda que va con el arma. Precisamente, esta funda rígida de polímero cuenta con tecnología "quick deteach" que permite una sujeción rápida y cómoda sobre cualquier cinturón o pernera. La funda de este cuchillo bayoneta también presenta en su extremo inferior un anclaje metálico que, unido al pequeño hueco que hay en la hoja, puede usarse para cortar alambres. Disponible en: www.armas.es/tienda



Detalle del sistema "quick deteach" de la M-9

Edición limitada de la M-9 con el logo de armas.es



LO MEJOR PARA EL PROFESIONAL



B
DISTRIBUIDOR OFICIAL **borchers**



BLACKHAWK!TM

* Todas estas fundas son de fibra de carbono excepto la Sportster.
 * Aptas para las principales marcas del mercado.
 * Para más completa información: www.blackhawk.com

Condiciones de porte del arma de servicio

Reglas básicas de operatividad



Ernesto Pérez Vera (Instructor de Tiro Policial y Defensivo)

En el blanco

La condición DOS consiste en llevar el cargador lleno de munición, cartucho en recámara y martillo en posición de reposo...

La operatividad de nuestras armas está relacionada con la forma o condición de su porte. Existen varias formas de portar el arma durante el servicio, y sólo el agente portador deberá decidir de qué modo debe llevarla. Eso sí, el agente debe ser consciente, honesto y responsable consigo mismo y con los que le rodean, y no portar el arma de modo que él mismo o sus semejantes más cercanos, puedan provocar o sufrir un accidente por falta de pericia, habilidad y seguridad en el manejo del arma. No obstante, existen situaciones en las que son las normas establecidas las que nos obligan a portar el arma de determinadas maneras; por ejemplo, durante la estancia en galerías de tiro, academias, o determinados servicios policiales. Seguidamente, analizaremos 4 formas o condiciones de portar el arma corta durante el servicio:

1ª Condición: Hasta la aparición de las pistolas con mecanismos de doble acción, y la inundación del mercado con armas dotadas de este sistema de disparo, en Estados Unidos ésta era la forma más usada por los agentes policiales de aquel país, pues la inmensa mayoría poseían pistolas con mecanismos de solo Simple Acción. Esta condición UNO consiste en portar el cargador lleno de munición, un cartucho en recámara, martillo montado (posición más retrasada y preparado para disparar) y seguro manual activado.

De este modo, el agente, tras extraer el arma de su funda, sólo tendrá que desactivar el seguro y abrir fuego en simple acción. Como antes ya se dijo, este sistema sería válido solo en armas de Simple Acción, si bien, en las de Acción Mixta se podría usar también, sin que yo lo recomiende. Es posible portar también el revólver en esta condición de porte, pero, lógicamen-

te, sin seguro manual. En cualquier caso, también lo desaconsejo, tanto si el revólver es de simple acción como si es de acción mixta.

2ª Condición: Es la condición ideal para portar armas de Doble Acción. Yo la recomiendo -siempre que el portador esté debidamente adiestrado y mentalizado-, y de hecho, siempre he portado mis armas de este modo. Es, sin duda alguna, la forma más rápida y segura de portar un arma. Los portadores de revólveres siempre han "ido así" y nadie se ha rasgado las vestiduras... ¿Por qué ahora, la gente, con la pistola se lleva las manos a la cabeza? Consiste esta condición DOS, en llevar el cargador lleno de munición, un cartucho en la recámara y martillo en posición de reposo, llevando el seguro manual activado o no, eso es algo que no modifica esta condición de porte. Yo, personalmente no llevo el seguro manual activado y recomiendo como normal general no activarlo.

Todavía son muchos los agentes que portan siempre la recámara vacía y se entrenan siempre en Simple Acción, pero el día que surge una situación de riesgo, y siempre que les dé tiempo a reaccionar: alimentan la recámara y dejan el arma en doble acción. Precisamente, el día que parece que pueden tener que hacer uso del arma, acuden a la condición dos, que es, la que jamás han entrenado; eso, lo único que puede provocar es que el agente, en el momento del enfrentamiento, NO recuerde que tiene el arma lista para hacer fuego, pierda tiempo en montar, y por ello con mucho, es que el agente olvide extraer el cartucho de la recámara al acabar el servicio, y como jamás porta así su arma pues provoque un accidente que acabe con lesiones graves o con la vida de un compañero o ciudadano. Créanme, esta es la causa, casi principal, de muchos accidentes mortales con armas en nuestro país.

Son demasiados los instructores de tiro policial que no enseñan técnicas de tiro en Doble Acción. Esto ocurre



Un profesional en pleno ejercicio práctico con su arma corta.

En el blanco

Hay demasiados instructores de tiro policial que no enseñan técnicas en doble acción

porque ellos mismos no dominan la técnica, y en el peor de los casos, ni la conocen. Son esos mismos instructores los que han llenado las cabezas de sus compañeros de mitos y leyendas urbanas contrarias al uso de la Doble Acción y al cartucho en recámara. Un ejemplo muy claro para hacer comprender la eficacia y necesidad de la doble acción, es el que usó Don Javier Pecci en su obra "Manual de Tiro Táctico, Policial y de Defensa". El ejemplo es el siguiente: cuando ustedes se compran un coche nuevo con aire acondicionado, ¿lo usan a poco que tengan un poco de calor, o por el contrario esperan a que la temperatura alcance 40°C (o sea, el extremo)? Si esperaran a que llegaran los 40°C, sería tardío e ineficaz usar el aire acondicionado, ¿verdad? Para entonces, ya estaríamos empapados en sudor, nuestras ropas húmedas, etc. Pues con la doble acción, sucede lo mismo. Si recurren a ella tarde, en el último momento, no serán tan eficaces, como si desde el primer minuto de servicio ya van en esa condición de porte del arma.



En condición 1, el tirador lleva el arma con martillo montado, con el pulgar quita el seguro y fuego.

Deben saber que, cuando montan el arma en una actuación, pasan varias cosas en su entorno, en su mente y en su cuerpo. Lo primero es que, cuando monta el arma ante una posible amenaza,



usted estará muy nervioso, seguramente extremadamente nervioso, de lo contrario la situación no es extrema y montar el arma sería innecesario. Así pues, entiendo que si se monta el arma, es porque algún peligro está acechando, y además, se intuye un ataque inminente. También, como norma general, existirán ciudadanos inocentes en las inmediaciones y en el entorno de la acción. Por tanto, en tal estado de nervios –lógicos y naturales cuando una persona se siente en grave riesgo– usted estará manipulando el arma mientras está rodeado de ciudadanos. ¿No es eso más peligroso que llevar el arma lista para hacer fuego y no tener que hacer manipulaciones bajo ese estrés? En estos casos, son muchos los disparos no deseados que se producen.

Algunos detractores del uso del cartucho en recámara en armas de D.A. recuerdan, continuamente, aquello de: “si te desarmas, te darán un tiro con el arma”. Esto, hasta cierto punto tiene sentido, pues si el arma está lista para abrir fuego y un delincuente consigue desarmar al agente, podrá dispararle de modo rápido. ¡Pero digo yo!, ¿cuántos casos conocen como el del supuesto expuesto y al que muchos recurren por miedo a sí mismos? Sean honestos, muy pocos, ¿verdad? Seguramente, no conocen ninguno. Yo conozco uno o dos casos en España, y además, el arma no iba alimentada, sino que el “malo”, tras hacerse con ella, la montó. Ahora, vamos al caso contrario, y sean igual de honestos. ¿A cuántos agentes conocen que, por ir con cartucho en recámara, han salvado la vida o han tenido capacidad de respuesta a una agresión mortal? Yo conozco muchos casos, infinitos, yo mismo pasé por ello, y quizás, por eso estoy ahora ante vosotros. De este segundo supuesto, seguro que conocen muchos casos, si no en el entorno cercano, si por medio de compañeros o de la prensa, ¿verdad?

3ª Condición: (solo para pistolas) Es la más usada en España por agentes de las FYCS (Fuerzas y Cuerpos de Seguridad), miembros de las FAS (Fuerzas Armadas) y personal de Seguridad Privada (escultas). También es muy usada por los ciudadanos particulares que poseen la Licencia B, la que autoriza el porte de armas cortas para seguridad personal. Esta opción consiste en portar el cargador lleno, recámara vacía y martillo en reposo o activado, y de igual modo, el seguro manual en caso de existir, que podría ir activado o no. En estos casos, el tirador, una vez efectuado el desenfunde, debe montar el arma tirando de la corredera hacia atrás y liberarla –dejarla avanzar para alcanzar la obturación–. Una vez alcanzado este punto, el arma estaría lista para hacer fuego. En caso de que el seguro manual estuviera activado –no lo aconsejo–, habría que desactivarlo, lo que supone una maniobra más.

Lo negativo de esta modalidad es que ralentiza la posibilidad de hacer fuego de modo inmediato una vez desenfundada el arma. Algunos creen que siempre tendrán tiempo de montar y confían en sus habilidades en el campo de tiro, incluso se recrean diciendo que montan el arma de modo súbito con una mano. Los que dicen o creen estos extremos, aún no saben que la galería de tiro es muy diferente a la realidad de la calle. La calle es

donde nuestra vida estará en peligro y no siempre sabremos o podremos hacer aquello que en la galería de tiro hacemos de modo magistral. Otros a favor de esta condición defienden la posibilidad de que en caso de serles arrebatada el arma, el arrebatador no podrá abrir fuego de modo inmediato. Esto es algo cierto si el agresor es una persona poco o nada adiestrada en el uso de armas, pero debemos ser conscientes de que cada día son más numerosos los delincuentes adiestrados en el manejo de armas, y que además las usan sin pensarlo y sin remordimientos. Pero algunos parece que no conocen las estadísticas; y es que, solo un agente de cada muchos miles que se enfrentan a un agresor es desarmado y encañonado por su arma. ¿Cuántos casos conocen de agentes que hayan sido desarmados y encañonados por su propia arma? ¿Y cuántos casos conocen de agentes que salvan su vida por llevar el arma lista para hacer fuego desde doble acción? Sean honestos, ganan las respuestas a la segunda pregunta. Además, de modo arrollador, ¿verdad?. ¿Les suena el párrafo? Claro, les suena, puesto que me repito a propósito.

En el blanco


No conozco casi ningún caso donde un “malo” haya desarmado a un agente

Algunos defienden la teoría de que al montar el arma, en este caso la pistola, el característico ruido de la corredera al obtenerse puede asustar al delincuente agresor. Bueno, esto puede ser cierto en casos concretos –casos de personas agresivas pero que no están siendo un peligro inminente, sino potencial–, pero no precisamente va a funcionar ante el delincuente que ya ha decidido atacar, y que de hecho, ya está atacando. En cualquier caso, si portamos el arma con recámara alimentada, y la situación puede “salvarse” con esa maniobra onomatopéyica –característico ruido–, pues nada, se monta el arma, se hace el “ruido” y se pierde un cartucho. Si esto funciona... genial. Que no, pues entonces toca abrir fuego.

4ª Condición: Es la forma de portar el arma cuando se está en periodos académicos, dentro de los centros de formación y enseñanza. También se usa para deambular por las galerías de tiro o para prestar ciertos servicios policiales, como por ejemplo, la custodia de detenidos en calabozos. Esta condición es una opción válida tanto para pistola como para revólver. Consiste en portar el cargador lleno, pero en la funda o en un bolsillo, recámara vacía y arma en la funda. Es el modo más



Un correcto entrenamiento será clave para trabajar en la calle.



El profesional debe estar bien instruido en el manejo de armas.

lento para poder abrir fuego. Así pues, el agente deberá extraer a la par el arma y el cargador, introducir el cargador en el arma, tirar de la corredera hacia atrás y dejarla ir libre hacia delante para introducir el primer cartucho del cargador en la recámara. Sólo tras completar esta operación se podrá hacer fuego. Si se lleva activado el seguro manual se tendrá que consumir un instante más en desactivarlo. ¿Tendremos siempre tiempo de hacer tantas cosas? Por último, apuntar que existen tantas maneras de denominar a las condiciones de porte del arma, como autores que versan sobre ellas. En este artículo he usado las mismas acepciones o denominaciones que usa la Asociación Española de Instructores de Tiro Policial, a la cual pertenezco.

MTM SPECIAL OPS

Tel. 91 196 40 56
info@specialopswatch.es
www.specialopswatch.es

THE BRIGHTEST FLASH LIGHT EVER PUT IN A WATCH WITH AN ELECTROMAGNETIC RECHARGEABLE BATTERY
 WORN BY SPECIAL OPS AND SWAT TEAMS WORLDWIDE

Linterna Fenix TA30

225 lumens de máxima potencia

V. Ignacio Collado


En los últimos meses, la compañía FENIX Flashlights se ha convertido en uno de los principales proveedores del ejército chino. Gracias a modelos como el TA30, una linterna robusta y especialmente diseñada para acoplarse a un arma de fuego, FENIX no sólo se ha consolidado en el mercado de su país de origen, sino que además ha conseguido traspasar las fronteras internacionales. Poco a poco estas linternas están aumentando su presencia en países como España, donde luchan por hacerse un hueco en uno de los nichos más competitivos del sector armamentístico. Para comprobar las bondades de esta FENIX TA30 solicité a la central de la compañía, ubicada en la ciudad china de Shenzhen, que me enviara una unidad para realizarle un completo testeo. Así lo hicieron y estos son los resultados de mi evaluación.

La presentación de la linterna es bastante aceptable. Viene guardada en un blister de colores sobrios, que además permite observar las principales características externas de este modelo. La linterna viene muy bien protegida en una bandeja donde encaja a presión. También cuenta con algunos accesorios y repuestos, una cinta para asegurarla en la muñeca, unas juntas tóricas de repuesto, y un cubre interruptor de goma de repuesto. Otros elementos que acompañan de serie a la Fenix TA30 son el correspondiente manual de utilización (en inglés) y una carta de garantía, así como un pequeño folleto con fotos y publicidad de otros productos FENIX. Para terminar con este apartado de la presentación, destacar que el blister también tiene sitio para albergar tres pilas CR123 que son las que utiliza la linterna, pero que en este modelo de evaluación no venían... La linterna sin pilas pesa 200 gramos. Una vez en la mano, enseñada se nota la solidez de la pieza, que además tiene un tamaño muy apropiado sin que sea excesivamente voluminosa o larga. Al mismo tiempo, también es un objeto bastante contundente para usar como arma defensiva en caso de necesidad. Contundencia que se ve potenciada por la corona protectora del foco, con unos dientes bas-

tante agresivos, y por la corona protectora del interruptor trasero, con dientes algo más suaves. Además, el cuerpo de la linterna tiene una textura de rombos que le confieren un agarre más cómodo y seguro. Siguiendo con el cuerpo de la TA30, señalar que está fabricado con aluminio T6 de grado aeronáutico con un recubrimiento anodizado y anti-abrasivo de dureza tipo III, muy resistente al desgaste. El interruptor de encendido está ubicado en la parte posterior y es de doble acción, es decir, pulsador e interruptor al mismo tiempo. En la función de pulsador, con sólo ejercer un poco de presión la linterna se enciende momentáneamente, y se apaga soltando la presión. Por otro lado, si queremos usarlo como interruptor, sólo hay que presionar más a fondo y la linterna queda encendida, teniendo que volver a presionar a fondo para apagarla. El interruptor resulta fácil de accionar con el dedo pulgar, incluso con guantes.

Selector de intensidad

La Fenix TA30 está equipada con un selector de modos de iluminación. Este sistema se activa mediante el giro del selector, el cual podemos fijar hasta en 4 posiciones distintas en función de la intensidad lumínica deseada: mínima (9 lumens), media (60 lumens), máxima (225 lumens), y estroboscópica (230 lumens). El selector gira firmemente y se percibe un pequeño click cada vez que seleccionamos un modo. Su aplicación es sencilla, incluso sin mirar, y aunque es bastante firme, se puede usar con una sola mano. La frecuencia del modo estroboscópico es un poco rápida, pero gracias a su gran potencia llama mucho la atención incluso desde distancias muy lejanas.



La TA30 de FENIX ofrece una potencia máxima de 225 lumens, como se puede ver en esta espectacular imagen.



A favor de esta Fenix TA30 diría que se muestra como una linterna muy potente con una estructura muy sólida, que se puede usar montada sobre armas de fuego sin problemas, o como arma contundente gracias a su sistema de amortiguación. Sus materiales y acabados son de gran calidad, y su manejo es sencillo y preciso.



Ficha Técnica

- Iluminación: LED Cree Premium
- Alimentación: 3 pilas de litio CR123A
- Longitud total: 200 mm
- Diámetro: 35 mm
- Peso: 200 gramos (sin pilas)
- Accesorios incluidos: correa de seguridad, 2 juntas tóricas de repuesto y funda de goma del interruptor
- Precio aprox: 99,95 euros
- Distribuidor: www.fenixlinternas.com

Rogue Warrior

Los relojes del Señor de la Guerra



Redacción Armas.es

Rogue Warrior es el sobrenombre más conocido de Richard Marcinko, un ex miembro de los Navy Seal con una dilatada y exitosa trayectoria en las Fuerzas Armadas estadounidenses. Autor de diversos libros y DVD's sobre técnicas de combate y operaciones militares, una de sus últimas aportaciones al sector profesional de la seguridad y las fuerzas del orden es su colaboración en el diseño de los relojes Rogue Warrior. Estos relojes profesionales se diferencian del resto de modelos tácticos porque incorporan Kriptolyte, una sustancia gaseosa (gas kriptón) que potencia la luminosidad del reloj en cualquier situación, y la novedosa nanotecnología d3o, encargada de reforzar la superficie del reloj.

El proyecto de relojes Rogue Warrior echó a andar en el año 2007, momento en el que Richard Marcinko se puso al frente del diseño de estos productos. El ex Navy Seal no dudó en establecer tres condicionantes básicos. En primer lugar, el reloj debería poder visualizarse fácilmente y con total nitidez en todos los ambientes y situaciones lumínicas. En segundo lugar, debería contar con la mejor protección antichoque del mercado. Y por

último, su diseño debería evitar la condensación interna, un problema frecuente en los relojes normales cuando se produce un cambio brusco de temperatura. Para cumplir con estos requisitos indicados por Rogue Warrior, los relojes que se comercializan con su nombre incorporan componentes como el citado Kryptolite. Esta sustancia, elaborada a base de gas kriptón y Super Luminova, convierte a los modelos "Red Cell" y "Avenger" en unos de los relojes más brillantes del mundo, sobre todo en lo que concierne a su dial. Por otro lado, para garantizar su dureza y resistencia a los impactos, ambos modelos de la gama Rogue Warrior están cubiertos con tecnología d3o. Este material se presenta como una espuma de color anaranjado y de aspecto suave y maleable que, al recibir un impacto, se transforma en milésimas de segundo en un material extremadamente rígido que absorbe el impacto. Su primera aplicación en temas de protección corrió a cargo del Ejército británico, quien incorporó esta tecnología a algunas de sus prendas militares. El gas kriptón, utilizado como hemos comentado anteriormente para reforzar la intensidad lumínica del dial de los relojes, también se aplica en

En el blanco

Los relojes Rogue Warrior usan gas kriptón para evitar la condensación

estos modelos de Rogue Warrior para evitar la temida e incómoda condensación. En este caso, este gas se encarga de absorber toda la humedad que pueda entrar en el reloj, algo habitual cuando se pasa repentinamente de un ambiente cálido a uno frío, o viceversa. Esta

situación, habitual en escenarios como por ejemplo las selvas de Extremo Oriente o las gélidas montañas de Afganistán, se solventa sin problemas gracias a este caro gas. Hasta ahora, los relojes de Rogue Warrior sólo estaban al alcance del personal militar. Sin embargo, a partir de este momento ya pueden adquirirse por parte del público en general. En España, pueden hacerlo a través de la tienda online www.specialops.es, donde se encuentran a la venta tres modelos de Rogue Warrior: los más tácticos "Red Cell" y "Avenger", así como la línea

"Interceptor". Los precios de estos productos oscilan entre los 239 euros de estos últimos, hasta los 639 de los modelos más sofisticados de las gamas "Red Cell" y "Avenger". Estos nuevos relojes tácticos se unen a la amplia oferta de este tipo de accesorios existente en el mercado español. MTM Special OPS, H3 Tactical, o Luminox son sólo algunos ejemplos de un sector en auge al que ahora se incorporan estos nuevos Rogue Warrior. En definitiva, más surtido donde elegir el reloj que se adecue a nuestras pretensiones o preferencias personales.



El ex Navy Seal Richard Marcinko.



Dos de los modelos pertenecientes a la línea de relojes "Red Cell".



armasdecoleccion.com
las armas más famosas del mundo

Especialistas en réplicas de armas modernas históricas, de películas, de videojuegos, anime, orientales y AIRSOFT.

SHOKE: 25 años en la brecha

Visitamos el local comercial de SHOKE con motivo de su 25º aniversario

R. F. (Armas.es)

La década de los 80 comenzaba a dar sus primeros pasos cuando un armero de la Policía Municipal de Madrid se atrevió a cambiar su puesto de funcionario por una aventura empresarial en solitario. Un inquieto Manuel Conde, con 23 años de trayectoria profesional como responsable de Armamento de la Policía Municipal de Madrid, fundó en aquellos convulsos años 80 la empresa "Conde Armas y Municiones, S.A.", primer esbozo de lo que un cuarto de siglo después acabaría convertido en el Grupo SHOKE. Ahora, 25 años después, Conde recuerda aquellos primeros momentos: "Fui el primero que montó una empresa de estas características en España, donde la prioridad era dar servicio a los Cuerpos de Policía y a la Seguridad Privada. Desde entonces, siempre hemos sido la empresa más innovadora y profesionalizada del sector, actualizando en todo momento este mercado. La prueba es que continuamente tratan de imitarnos y cada día nacen nuevas empresas con similares objetivos", nos confirma el máximo responsable del Grupo SHOKE. Aquella España de los primeros años 80 poco se parece ya a esta nueva España del siglo XXI. Este cambio, como el propio Manuel reconoce, también ha afectado a su clientela. "Como es natural, hemos evolucionado adaptándonos a los nuevos tiempos y ofreciendo a nuestros clientes lo último y lo mejor dentro de las familias de productos que comercializamos. También los clientes han cambiado, pues ahora se han profesionalizado y son conscientes de los riesgos que su trabajo de policía o de seguridad privada conlleva. Ahora el profesional se prepara para lo que le pueda venir encima y va muy equipado. De ahí el incremento de las ventas en nuestro país de los chalecos anti-bala, por ejemplo". Repasar 25 años de trayectoria empresarial conlleva irremediablemente recordar muchos buenos momentos, pero también algún que otro episodio negativo. Mientras visitamos el local de más de 500m2 que SHOKE tiene en la calle Juan de Urbietta, número 22 de Madrid, Manuel Conde reflexiona sobre esos aspectos positivos y negativos de su trayectoria. "Desde el principio, aprendí bien aquel dicho que dice que para triunfar, sólo hace falta una de estas tres cosas: ser el primero, ser el único o ser el mejor. Como fui el primero en ejercer esta actividad, cumplía las tres condiciones y tuve unos años de gloria que espero que vuelvan a base de esfuerzo, un factor que siempre ha estado presente en mi carrera profesional".

El apoyo de un gran equipo

Como el propio Conde asegura, es obvio que sólo el esfuerzo de una persona no puede crear ni sostener una empresa que consiga consolidarse y triunfar teniendo la confianza de sus clientes. "Comencé en solitario, pero el apoyo y la confianza de mi



La filosofía de SHOKE no se entendería sin su labor como taller armero, pues fueron los inicios de un Grupo que siempre ha cuidado las armas.



Manuel Conde, director del Grupo SHOKE.

esposa, además de su trabajo, pronto se hicieron imprescindibles. Poco a poco fuimos incorporando a distintas personas hasta formar un equipo de 11 personas en el que cada uno es responsable de su área de trabajo, que funciona a la perfección y que trabaja en conjunto". Como hemos podido comprobar en nuestra visita a SHOKE, cada uno de estos profesionales tiene perfectamente definida su área de trabajo. Precisamente, ahí es donde según Manuel Conde radica una de las principales ventajas de SHOKE respecto a su competencia. "La diferencia primordial entre SHOKE y el resto de empresas que tratan de imitarnos está en el trato personal y, más importante aún, en el asesoramiento comercial que damos a nuestros clientes. Cada uno de nosotros está especializado en un área, sea de armamento, de temas policiales, de seguridad privada, etc. Todos hemos realizado distintos cursos de especialización y tenemos gran experiencia en temas policiales y de seguridad. Y no sólo lo digo yo, ya que es el comentario generalizado cuando se habla de nuestra empresa". Para conmemorar estos 25 años de vida SHOKE ha preparado unos descuentos muy especiales en todos los productos y regalos en todas las compras. ¡¡No te lo puedes perder!!



Escaparates exteriores del local comercial de SHOKE en la calle Juan de Urbietta, nº 22 de Madrid.

Precios especiales de aniversario



El Grupo SHOKE está de aniversario. Durante este otoño de 2009, la empresa madrileña conmemora sus 25 años de historia. Una efeméride digna de celebración para la que la compañía dirigida por Manuel Conde ha preparado grandes sorpresas para todos sus clientes. Descuentos especiales, regalos en todas las compras... todo con el objetivo de agradecer a toda su clientela la confianza demostrada a lo largo de sus 25 años de trayectoria. Un equipo de Armas.es ha visitado el local comercial de SHOKE en Madrid y ha conocido de la mano de Manuel Conde todo lo que su empresa nos tiene preparados.

La última de www.armas.es Tu afición, también en Internet

NOVEDADES

Los mejores VIDEOS en www.armas.es

La versión online de Armas.es continua creciendo. Después de su rediseño estético y los cambios en su navegación, en las últimas semanas se han implementado una serie de nuevas aplicaciones. Una de las más destacadas es la **Videoteca**, un espacio donde los usuarios registrados en la web de Armas.es pueden compartir vídeos, votarlos y comentarlos. Dividida por categorías, esta nueva Videoteca acoge ya los mejores vídeos relacionados con el mundo de las armas.



Consulta todos nuestros vídeos sobre armas www.armas.es/videos

Cambios en el Foro

Dado el crecimiento experimentado en los últimos meses por el Foro de www.armas.es, hemos decidido subdividir las secciones con más contenidos. Así, se han reestructurado los foros de "Armamento Militar" y "Armas para la Caza". En el primer caso, las nuevas secciones son Armas Militares, Vehículos Terrestres, Medios aéreos y navales, e Historia Militar. Respecto al tema de la caza, ahora podrás opinar e intercambiar información en Rifles para Caza Mayor, Escopetas y Caza en General.

Visita la Galería de imágenes de los Usuarios www.armas.es/galerias

ENCUESTAS

¿Qué rifle te comprarías para competir en tiradas a larga distancia?

| | |
|----------------------------|----------|
| 1. Remington 700 Police | 39 votos |
| 2. Remington M40-XB | 19 votos |
| 3. Sako TRG | 50 votos |
| 4. Tikka T3 Tactical | 12 votos |
| 5. Sig Sauer SSG 3000 | 20 votos |
| 6. Savage 12 Tactical | 8 votos |
| 7. Unique-FMR | 7 votos |
| 8. Blaser R93 LRS2 | 11 votos |
| 9. CZ 750 S1 M1 | 14 votos |
| 10. Accuracy International | 81 votos |
| 11. Steyr SSG 08 | 16 votos |
| 12. Otro/s | 11 votos |

Total: 288 votos

Consulta todas nuestras encuestas en www.armas.es

PROMOCIONES

Sorteamos 12 unidades del nuevo videojuego RAVEN SQUAD

Gracias a la colaboración de Koch Media, distribuidor en España del nuevo videojuego RAVEN SQUAD, pudimos sortear entre todos los usuarios registrados de www.armas.es 12 unidades para Xbox 360 y PC. Visita la web de Armas.es y participa en nuestras próximas promociones.

YOLI:
ÚNETE A MI EQUIPO DE "RAVEN SQUAD"



sebauzi

sgtchristoph

marceflo58

bianya

atheonsniper

vicurmon

CONCURSOS

Concurso "Customiza tu arma de AC" patrocinado por GAMO

¿Harto de disparar siempre con la misma arma de aire comprimido?, ¿te gustaría darle a "tu compañera" un toque diferente, original, y divertido? Entonces, déjate llevar por tu imaginación y customiza tu carabina, pistola o revólver de aire comprimido. Además, si tu diseño es original y creativo, puedes optar a uno de estos magníficos premios concedidos por el prestigioso fabricante español **GAMO**, patrocinador de este concurso:



- Customización ganadora:

Una carabina GAMO EXTREME CO2 calibre 4,5mm; 2 bombonas de aire; 5 latas de balines y un Moving Target (diana móvil) de GAMO.

- 2º clasificado:

Una carabina GAMO SHADOW 1000; un visor GAMO de 4x32 aumentos; 2 latas de balines y un binocular GAMO de 8x40 aumentos.

- 3er clasificado:

Un Moving Target de GAMO y una lata de balines "Red Fire" de GAMO.

El plazo para participar en este concurso finaliza el próximo **domingo 11 de octubre de 2009**. Entra en el Foro de Aire Comprimido de www.armas.es e infórmate de cómo enviar tus customizaciones.

La tienda de **armas.es**

Suscríbete al periódico!

Suscripción por 1 año + Navaja Armas.es **Por sólo 49.95€**

Recibe durante 1 año las 9 ediciones cómodamente en tu casa.

Olvidate de correr en busca del último ejemplar!

Entra en www.armas.es/tienda o llámanos al 96 151 25 50



gafasdetiro.es



Kit de lentes graduadas 24,95€



El modelo SawFly es una referencia de calidad internacional para los profesionales de la seguridad

119,95€

Revisión SawFly Kit 3 lentes



Modelo de Revisión para uso diario. Diseño novedoso y moderno disponible con la montura en color negro o en color arena Taupe.

99,95€

Revisión HellFly Sunglasses

Kit de lentes graduadas 36,95€



ESS ICE 2.4 KIT incluye 3 lentes intercambiables de policarbonato que van dentro de una funda dura.

49,95€

ESS Ice 2.4 Kit de 3 lentes



Diseño de marco sin apenas montura. Un cristal de una sola pieza y de gran tamaño cubre y protege por completo los ojos del tirador

29,95€

Winchester Cromo Gris



Se caracteriza por su capacidad de ajuste, su ligereza y su comodidad. Este modelo en concreto cuenta con lentes de policarbonato altamente resistentes a los impactos.

49,95€

Sperian Pulsafe XC Lente Oscura



El modelo SG-20 de Elvex ha superado los requisitos de resistencia balística exigidos por el MIL Spec MIL-PRF-31013 y el estándar MCEPS.

44,95€

Elvex Tactical Kit 3 Lentes

Promoción Especial Ducks Unlimited Pack 5 lentes



El diseño de la montura de las T-71 posibilita una correcta ventilación que impide que se empañen los cristales hasta en las situaciones climatológicas más extremas.

45,95€

Remington T-71 Kit 2 lentes



Las gafas de tiro TRIWEAR constan de una lente de policarbonato de una sola pieza. Evidente diseño futurista. Incorporan una funda de microfibra.

24,95€

Winchester TRIWEAR



Las gafas de tiro creadas por Remington ofrecen lo último en diseño, prestaciones y calidad. Sus patillas ajustables y su montura en versión camuflaje convierten a las T-50 en un modelo único muy demandado por los tiradores de todo el planeta. Las Remington T-50 Advantage cuentan con cristales de policarbonato resistentes a los impactos

29,95 €

Remington T-50 Pack 2 (Copper&Smoke)



Sólo por 49,95 €

Promoción válida hasta fin de existencias

Compre on-line o llame al
902 882 326
Lunes a Viernes de 10 - 14h.

Más Información y Novedades en
www.gafasdetiro.es

Compra sin riesgo - Si no te gustan las gafas, te devolvemos el dinero del coste de las gafas inmediatamente. Sin preguntas, sin excusas. Todos los modelos incluyen de regalo una exclusiva funda de transporte. Precios con IVA incluido.

Costes de envío: Mensajero urgente sólo 7,95 euros (pago por transferencia o Paypal). Reembolso, coste adicional de 4,95 euros.