



Una decisión crucial: ¿Ir o no armado en horas ajenas al servicio policial?

¿LOS ÚLTIMOS DÍAS DEL IPSC?



Los recorridos de tiro práctico atraviesan su peor momento en España

ARMAS CORTAS



Heckler & Koch VP9

La firma alemana acaba de introducir en el mercado estadounidense esta nueva pistola semiautomática con armazón de polímero, empuñadura ergonómica, y sistema de aguja lanzada (striker-fired).

ARMAS LARGAS



Browning B525 G 1

FN Browning ha regresado a la 5ª Generación de su familia de escopetas superpuestas para dar vida a este nuevo modelo B525 Game 1 con báscula de acero y culata de madera noble.

MUNICIÓN



Calibre 7mm Rem Mag

Desde su nacimiento, hace poco más de 50 años, el 7mm Rem Mag no ha dejado de acumular seguidores en España. Quienes lo usan alaban su velocidad y potencia, apta para cualquier especie ibérica.

Cumplimos 30 años.
Celébralo con nosotros.
Descubre las últimas
novedades en
nuestra web:

www.tiendashoke.es

Síguenos en:



SHOKE

DEFENSA Y SEGURIDAD

www.tiendashoke.es info@shoke.es
Juan de Urbietta, 22 Tel. 914 332 442
28007 Madrid Fax. 915 529 822

www.tiendashoke.es
Visite nuestra tienda on-line

Fabricamos · Importamos · Distribuimos

SPRAY DE PIMIENTA
FITO DEFENSA 50
OFERTA ESPECIAL
ARMERÍAS

Con la garantía de calidad
al ser fabricado en un
laboratorio de farmacia



UNA VISITA QUE PUEDE SALVARTE LA VIDA

**Infórmate**www.armas.es/actualidad**Consulta todas las noticias**
armas.es/actualidad/noticias**Únete a nuestra Comunidad y ponte al día ...**
www.armas.es/foros

La armería BlackRecon anuncia el lanzamiento de su próximo catálogo impreso en papel "Especial Caza 2014-2015"

La armería BlackRecon ultima el próximo lanzamiento de su nuevo catálogo impreso "Especial Caza 2014-2015". A lo largo de las 76 páginas que forman parte de este catálogo, encontraremos abundante información de los productos más destacados que comercializa esta MegaTienda, ubicada desde el pasado mes de mayo en sus nuevas instalaciones de más de 600 m2 del polígono industrial La Mina de Paiporta (Valencia). Dividido por categorías y tipos de productos, en este nuevo catálogo BlackRecon ha querido mostrar buena parte de las más de 10.000 referencias que comercializa tanto dentro como fuera de España. Armeros, escopetas, rifles y carabinas, armas cortas, armas de fuego, armas de aire comprimido, visores, cuchillos, artículos de camping y aventura, ropa técnica, complementos y accesorios de caza... en definitiva, todo lo que cualquier aficionado a este tipo de productos necesita, puede consultarse en este amplio catálogo que además está impreso en formato tabloide (tamaño periódico). Si quieres conseguir tu propio catálogo BlackRecon 2014-2015 puedes acercarte a las instalaciones de la tienda en Paiporta y solicitarlo. En caso contrario, basta con realizar un único pedido a la armería BlackRecon para que te lo incluyan en el mismo envío de tu mercancía.



Con la edición de los más de 25.000 ejemplares que componen este nuevo catálogo, la armería BlackRecon se consolida como una de las tiendas especializadas en productos relacionados con el mundo de las armas, la caza, el sector policial-militar y de outdoor más importantes y con mayor difusión de España. Más información en su propia web www.blackrecon.com



El esperado Smith & Wesson M&P15 .300 Blackout en versión "Black rifle" llega a España



Ya está disponible en el mercado español la esperada versión "All black" del rifle semiautomático S&W M&P15 en calibre .300 Blackout. Este nuevo fusil toma como base la exitosa plataforma del AR-15 patentada hace ya varias décadas por Eugene Stoner, añadiendo algunos elementos tan significativos como una culata retráctil CAR ajustable en 6 posiciones. el nuevo Smith & Wesson M&P15 .300 Blackout de color negro está equipado con un cañón de 16" (46 cm), con el estriado interior 5R y paso de estría 1:7.5". En el extremo de su boca de fuego se incluye un freno de boca de serie. Más en www.borchers.es

Armería ARMINSE pone a la venta una coqueta versión en calibre .22lr del mítico subfusil MP-40

Ya está a la venta en España una nueva versión de la legendaria pistola ametralladora alemana MP-40. En este caso, se trata de una fiel reproducción en calibre .22lr fabricada por la firma teutona GSG (German Sport Guns), especializada en el rediseño de versiones en fuego anular de armas tan emblemáticas como este subfusil, el MP-44, o el MP5, entre otras. Esta nueva versión en calibre .22lr está fabricada con componentes metálicos en su práctica totalidad, y dispone de un supresor simulado en el cañón para cumplir con la normativa en cuanto a la longitud de cañón mínima requerida. Más en www.arminse.es



NORMA Precision lanza una APP balística para Android y iPhone destinada a los cazadores y tiradores

Norma Precision lanza una nueva aplicación que permite usar el teléfono móvil para consultar su programa balístico. Así, de una manera interactiva, el usuario puede explorar las características balísticas de su munición, a la vez que se les facilita a los cazadores y tiradores el acceso a una APP de última tecnología a la hora de elegir la munición adecuada. La primera versión se ha realizado para Android, pero ya está disponible la versión para iPhone. Además del acceso al programa balístico de toda la munición de Norma, también tendrá acceso al programa completo de recarga. Todo ello sin necesidad de conexión y con un diseño de fácil manejo. La APP sirve perfectamente como enciclopedia balística, por lo cual es una herramienta excelente tanto para cazadores y tiradores casuales, como para los más experimentados. Más información en la web del importador y distribuidor de la munición Norma en España: www.excopesa.es



45 Maker presenta sus nuevas fundas y cinturones Cowboy fabricados al estilo original americano

La empresa española 45 Maker fabrica las auténticas fundas de revólver que se utilizaron durante la conquista del Oeste. Todas sus fundas y cinturones están cortados, cosidos y decorados completamente a mano. Para ello, los propietarios de 45 Maker parten de un cuero de silla de montar de primera calidad, sin uso alguno de máquinas eléctricas, tal como se fabricaba el cuero para armas en los talleres de la América rural del siglo XIX. La gama de productos de 45 Maker es muy amplia y abarca los diseños más empleados en el periodo de la frontera (1850 a 1890), entre ellos la popular línea de fundas para revólveres de avancarga de la Guerra Civil con pomos de latón, decorados con diseños de famosos grabadores del siglo XIX como el patrón "Wavy Line with Stars" y el de L.D. Nimschke "White Schaff", únicos en el mercado americano y europeo. Destacable es también su línea de modelos históricos, como el conjunto de Jesse James o del Apache Gerónimo. Más información y ventas en www.45maker.net



El nuevo rifle de cerrojo Browning A-Bolt 3 Composite aterriza en el mercado español



Ya está disponible en España el A-Bolt 3 Composite, el nuevo rifle de cerrojo con culata sintética fabricado por la compañía Browning. Este nuevo fusil ofrece la precisión y los resultados legendarios del A-Bolt en un paquete de una relación calidad-precio sin igual. Está provisto de un cañón de calidad superior, un nuevo gatillo, y cantonera "Inflex Technology" para absorber el retroceso. Para facilitar la instalación de una mira óptica, el A-Bolt 3 se sirve con bases de acero incluidas. Más en www.aguirreycia.es

Nuevas fundas Blackhawk SERPA para pistolas ultracompactas S&W M&P Shield y Glock 42

La casa Blackhawk acaba de lanzar al mercado tres nuevos modelos de sus populares fundas de servicio Blackhawk SERPA CQC, especialmente diseñadas para los nuevos modelos de pistolas ultracompactas que con tanta fuerza han irrumpido en el sector policial. Se trata de 3 nuevas fundas de nivel II de retención para las pistolas Smith & Wesson M&P Shield, Glock 42, y Springfield XD-S. Disponibles tanto para diestros como para zurdos, estas fundas de polímero sirven para aumentar la exitosa gama Blackhawk SERPA. Más información en www.blackhawk.com



Mujeres cazadoras

El sabio refranero español nos recuerda en alguna ocasión que cuando el diablo no tiene qué hacer, mata moscas con el rabo. Pues bueno, una vez más este dicho popular se ha cumplido a rajatabla durante este verano en el que, bien por aburrimiento, o bien porque directamente hay quien no tiene nada mejor que hacer, hemos asistido perplejos a dos ataques injustificados contra la actividad venatoria. El más sangrante, no tanto por lo sorprendente como por lo realmente absurdo, ha sido el que ha salpicado a una joven belga cuyo contrato de modelo con una prestigiosa firma de cosméticos se ha cancelado al encontrar en su perfil de Facebook (si todavía queda alguien que no sabe bien qué es esto de Facebook,

recordamos que es la mayor red social de Internet, donde se comparten generalmente fotografías), una imagen de la joven señorita junto a un animal abatido en una cacería. La empresa francesa de cosméticos, que curiosamente había reclutado a la joven Axelle Despiegelaere tras haberla “descubierto” durante la Copa del Mundo de fútbol de Brasil (la chica animaba a su selección belga y fue captada por varios fotógrafos internacionales), se preparaba para llevar a cabo su trabajo como modelo en esta empresa cuando de forma inmediata se decidió cancelar su contratación por tan arbitrario motivo. A decir verdad, la firma de cosméticos no facilitó las razones que llevaron a suspender su vinculación con la guapa Axelle, aunque tampoco negó que el motivo fuera la publicación de esta foto de la precoz modelo junto con un trofeo de caza mayor. Casi de forma coetánea, algo similar le ocurrió a otra joven, en esta ocasión estadouni-

dense y conocida por su trabajo como animadora de un equipo texano, Kendall Jones, contra quien se inició una recogida de firmas digital en Facebook para que la red social cancelara su perfil y eliminara sus imágenes con animales de caza mayor. ¿Qué está sucediendo?, ¿acaso la caza no es una práctica legal, perfectamente regulada, y que además supone una importante fuente de riqueza y empleo para muchos sectores?, ¿por qué hay que avergonzarse o esconderse de una actividad tan reputada e histórica? De nuevo, volvemos a

sucumbir a la dictadura de lo políticamente correcto y a rozar la ridiculez, tal y como sucedió hace algunos meses con las imágenes de las Falleras mayores de Valencia

empuñando un revólver en la galería de tiro de la Policía Local de la ciudad (editorial nº 53). Para colmo total de la estupidez de los “anti caza” y ultras animalistas, también durante el pasado mes de julio, el bueno de Steven Spielberg tuvo que sufrir los ridículos ataques de estos colectivos al publicar en su perfil de Twitter (otra red social similar a Facebook) una imagen de su rodaje de la película “Parque Jurásico”, en la que aparecía junto a un Triceratops de cartón-piedra. “Asesino”, “cómo eres capaz de matar a un animal tan bonito”, o “Spielberg ahora me das asco” son solo algunas de las lindezas que numerosos ignorantes acompañaron a la foto del oscarizado director estadounidense. De nuevo una situación esperpéntica que, junto con las citadas de las dos jóvenes cazadoras, vuelven a demostrarnos que la ignorancia es muy atrevida y que la caza sigue teniendo muchos enemigos. Cazador, alerta.

Dirección Armas.es

En el blanco

Una foto de una joven con un trofeo de caza ha truncado su contrato de modelo

Índice



Pág. 4 a 8

Tumbando los recorridos de tiro

Cientos de tiradores ven peligrar su futuro en el IPSC



AIRE COMPRIMIDO

BSA Buccaneer.....P. 20-21

Gamo y BSA han unido sus fuerzas para lanzar al mercado esta nueva carabina PCP que sobresale tanto por su competitivo precio como por su loable calidad.



TIRO DEPORTIVO

CETME Festival 2014.....P. 23

Un año más, y van ya 6, se ha celebrado el evento más importante dedicado al fusa español por excelencia. El club organizador ha sido el de Suria y la experiencia ha vuelto a ser inolvidable.

ACCESORIOS

Fundas G-Code.....Pág. 28-29



Las premiadas fundas de Kydex G-Code acaban de aterrizar en el mercado español. Este nuevo accesorio diseñado para transportar el arma corta de servicio, destaca por su total modularidad, lo que permite adaptarse fácilmente a diferentes escenarios tácticos.

armas.es

Edita: Com-Bat Network, SL
www.com-bat.net

Contacto: 96 151 25 50
info@armas.es

Imprime:
Mediterráneo Proceso Gráfico, SL

Colaboraciones:
armas@armas.es

Publicidad:
publicidad@armas.es
96 151 25 50

Versión online:
www.armas.es

Depósito legal:
V-5064-2007

Número:
55 - Año 2014

Reservados todos los derechos, se prohíbe la reproducción total o parcial por ningún medio, electrónico o mecánico, incluyendo fotocopias, grabados o cualquier otro sistema, de los artículos aparecidos en este número sin la autorización expresa por el titular del copyright. Armas.es no se hace responsable de las opiniones vertidas por sus colaboradores en este periódico.

Distribuidores de:

Kelbly's
FMR-Unique
March-Deon
Nightforce
Sierra Bullets
Berger Bullets
Jewell
Bell and Carlson
Redding
Wilson
Seb-Coax
AIM Field Sport

Armería Calvete.com

Especialistas en tiro deportivo y recarga

IPSC en horas bajas

La falta de homologación de los campos de tiro ahoga a este deporte

Rafa Fernández (Armas.es)

A pesar de ser una de las modalidades que más éxitos y medallas ha otorgado al deporte del tiro español, el IPSC está viviendo uno de sus peores momentos en nuestro país. El principal motivo de que los recorridos de tiro práctico se encuentren seriamente amenazados en España se debe al manido problema de la homologación de los campos habilitados para la práctica de este deporte. Un tema recurrente y que se lleva arrastrando desde prácticamente los inicios del IPSC en nuestro país, pero que este año se ha visto agravado al suspenderse todas las competiciones y pruebas de recorridos de tiro en provincias como Pontevedra o Valencia. Como decimos, la problemática relacionada con los campos de tiro o instalaciones habilitadas para la práctica de este deporte se remonta varias décadas atrás. Y es que desde prácticamente su llegada a España, el IPSC se ha visto envuelto en un cierto halo de marginalidad, con una reglamentación basada en la improvisación y la temporalidad. Defectos que ahora, 20 años después de que se lleve practicando a un ritmo cada vez mayor en el territorio nacional, han acabado por mostrarse definitivos para poder suspender momentáneamente la práctica de esta atractiva modalidad de tiro en ciertas zonas del país.

Aunque los orígenes del IPSC (International Practical Shooting Confederation) datan de mediados de la década de 1970 y tienen como sede Estados Unidos, su llegada a España no se produjo hasta bien entrada la década de 1990. Concretamente, su aceptación como modalidad de tiro deportivo



Durante las dos décadas que el IPSC lleva practicándose en España, los distintos campos y galerías de tiro siempre se han visto obligadas a recurrir a permisos temporales o eventuales.

dentro de la Real Federación Española de Tiro Olímpico (RFEDETO) tuvo lugar en 1994, celebrándose a partir del año siguiente el primer Campeonato de España y una competición de diversas fases clasificatorias conocida como Copa Presidente. Desde entonces y hasta ahora, todas las pruebas de IPSC disputadas en suelo español se han celebrado en una situación de eventualidad, ya que ni existía por aquel entonces, ni sigue sin existir ahora, una normativa que defina los requisitos técnicos que debe cumplir un campo de tiro homologado para la práctica de estos recorridos de tiro. Para salir del paso y

poder celebrar este tipo de tiradas en suelo español, durante estos casi 20 años el recurso ha sido la figura conocida como "autorización temporal", la cual viene concedida por la Intervención de Armas de la Guardia Civil correspondiente, que es quien supervisa, y autoriza o rechaza, los ejercicios que se realizan en cada una de las tiradas o entrenamientos previstos en cada campo.

Bajo este contexto, hasta hace algunos meses el IPSC había convivido en nuestro país sin apenas incidencias. Salvo en algunas regiones, como Valencia, donde sólo se autorizaban las pruebas con permisos eventuales (este tipo de figura sólo permite realizar una tirada de IPSC al mes, ya sea para entrenamientos o para competición), los deportistas que practican recorridos de tiro han podido disfrutar de su actividad favorita aunque sea de forma tan esporádica como sólo una vez al mes. Sin embargo, esta situación se ha tornado todavía más negativa en los últimos meses, al haber denegado la ICAE (Intervención Central de Armas y Explosivos) la celebración de cualquier prueba de IPSC, aun con carácter eventual, en las citadas provincias de Valencia y Pontevedra.

Suspensión indefinida

Llegados a este punto, es lógico preguntarse qué ha pasado, o al menos ¿cómo es posible que se haya llegado a esta situación de suspensión total? Para buscar respuestas hemos hablado con uno de los portavoces de una recién creada plataforma de tiradores de IPSC, la cual ha emergido recientemente a tenor de la delicada situación que está atravesando este deporte en nuestro país. Vicente Salinas, histórico tirador de IPSC y que en octubre será uno de los 18 tiradores que representarán a España en el Campeonato del Mundo de IPSC que se celebrará en Florida (EEUU), nos ofrece las respuestas. "Todo este problema viene

En el blanco

Pontevedra y Valencia han sido las primeras provincias en prohibir el IPSC



En Estados Unidos, tiradores de IPSC como el mítico Jerry Miculek son toda una institución. Allí se les considera deportistas de elite y se les profesa el debido respeto. En España también tenemos tiradores de talla mundial, pero aquí tiene dificultades hasta para poder entrenar.



Clásico y sencillo stage de IPSC, con varios targets y poppers abatibles.



Los recorridos de tiro son un deporte dinámico, original y muy divertido. El diseño de cada ejercicio depende en muchas ocasiones de la imaginería del propio club organizador.

de lejos, prácticamente desde los inicios del IPSC en España, ya que nunca ha existido una homologación estándar para estos campos de tiro. Para poder practicar este deporte, lo que se venía haciendo hasta el momento era recurrir a unos técnicos de la RFEDETO, que eran quienes a través de un informe daban el visto bueno o no a cada instalación o campo de tiro que pretendía albergar canchas de IPSC".

Salinas va todavía más allá y argumenta que los tiradores llevan desde el principio intentando regularizar esta situación: "Sobre todo en los primeros años, se intentaron hacer homologaciones a nivel federativo, tanto de forma individual para cada campo o club de tiro, como de forma colectiva para distintas federaciones territoriales". Una prueba de esto ha salido recientemente a la luz, a través de un documento que refleja la solicitud de homologación por parte del Club de Tiro Imperial Sánchez Infante para poder realizar competiciones y entrenamientos de IPSC en su galería de tiro. Dicha solicitud de homologación data de enero de 1996 y curiosamente fue aprobada por la Real Federación Española de Tiro Olímpico. Sin embargo, el problema mayor llegó a la hora de extrapolar esa homologación federativa a la ICAE, un intento que nunca llegó a fraguar y que supone hoy en día la gran barrera re-



El tirador vasco Jabier Les completando uno de los tradicionales stages que suelen formar parte de las competiciones nacionales, las cuales destacan por su óptima seguridad.



Juan Carlos Jaime, uno de los tiradores más laureados en la modalidad de IPSC Standard, abatien- do un popper en una complicada postura en el Campeonato de Europa de 2013.

guladora con la que se están topando los tiradores españoles.

Para Salinas, habitual usuario del Club de Tiro de Liria, el único por cierto hasta hace apenas cuatro meses donde se podía practicar y entrenar IPSC en toda la provincia de Valencia, "practicar un deporte con estas condiciones es sencillamente imposible. No se puede estar a un cierto nivel competitivo entrenando sólo una vez al mes, o incluso ni eso, ya que con las tiradas eventuales, cuando había competición en ese mes no podíamos ni entrenar". Aun así, como dice el refrán, siempre es mejor el remedio que la enfermedad, ya que la situación ahora, con la prohibición de cualquier tirada de IPSC en Valencia se ha vuelto directamente insostenible.

"Durante más o menos 2 años los tiradores de recorridos de Valencia hemos estado sobreviviendo en Liria gracias a las tiradas eventuales. Este tipo de pruebas contaban con el beneplácito de la Intervención de Armas de la localidad, y era el Gobierno Civil quien finalmente las autorizaba de forma mensual. Sin embargo, todo esto se ha ido finalmente al traste ya que ICAE en primera instancia, y la Intervención de Armas de Liria en última, han dejado de autorizar

las pruebas y entrenamiento de IPSC en el Club de Tiro de Liria. ¿El motivo? Que las instalaciones no cumplen con los requisitos necesarios para practicar IPSC. Y como no hay aprobada una normativa que homologue y defina qué requisitos concretos y técnicos debe reunir una galería de

En el blanco

Varios tiradores de IPSC han formado una plataforma para defender sus derechos

IPSC en España, nos encontramos en el limbo reglamentario".

Grave problema se presenta pues para todos aquellos tiradores valencianos que desde el pasado mes de abril (fecha en la que se suspendieron las tiradas de IPSC en Liria) sólo pueden practicar su deporte favorito en el campo de tiro de Elche, único en toda la Comunidad Valenciana donde, de momento, se siguen autorizando las tiradas de IPSC. Lógica y paradójicamente, estas instalaciones tampoco están homologadas, como ninguna en todo el territorio español.

Los tiradores reaccionan

Viendo atacados sus derechos como deportistas, por cierto, muchos de ellos de elite y con numerosos triunfos internacionales de

gran prestigio a sus espaldas, un grupo de tiradores decidió crear una plataforma reivindicativa con el objetivo de recabar apoyos para defender su derecho a practicar IPSC en campos de tiro debidamente homologados en España. Como decíamos anteriormente, para uno de sus principales impulsores, Vicente Salinas, la creación de esta plataforma "era una necesidad de hace 20 años. Los tiradores lo han entendido perfectamente y la mayoría de ellos se han sumado y han apoyado la iniciativa". El primer paso para consolidar esta plataforma, la cual se encuentra activa desde prácticamente finales del pasado mes de mayo, ha sido una campaña de recogida de firmas a través de diferentes plataformas: foros y redes sociales, armerías, campos y clubes de tiro, federaciones territoriales, etc. Hasta la fecha de elaboración de este



P250 COMPACT

La pistola de los profesionales

P.V.P. 495 €

Precios especiales para profesionales de los cuerpos y fuerzas de seguridad del estado

Excopesa

Apdo. 428 · 24080 LEÓN
excopesamas@excopesa.es | www.excopesa.es

Consulte nuestras promociones
www.excopesa.es/promociones



reportaje, la campaña marchaba a excelente ritmo, con un total de más de 1.800 firmas de apoyo recogidas por toda España. El objetivo de esta campaña es “dar cuerpo a la iniciativa, para que una vez consolidada la idea podamos reunirnos con el presidente del Consejo Superior de Deportes (CSD), el señor Miguel Cardenal, para trasladarle nuestra preocupación y conseguir que interceda entre la RFEDETO y el ICAE”, expone el tirador valenciano.

Precisamente es en este punto muerto donde actualmente se encuentra encallada la problemática, justo entre la Real Federación Española de Tiro Olímpico y la Intervención Central de Armas y Explosivos de la Guardia Civil. Para la

En el blanco

Los tiradores van a pedir al CSD que interceda entre la RFEDETO y la ICAE

mayoría de tiradores de IPSC, es la RFEDETO quien debería mover ficha. “No se puede quedar de brazos cruzados ante esta situación. Todos los tiradores de recorridos somos deportistas federados, que se supone que estamos bajo su amparo; y sin embargo hasta ahora lo único que hemos recibido de ella es total pasividad. Se supone que deberían defender nuestros derechos y exponer ante la ICAE que el IPSC es un deporte, que además de contar con varios centenares de tiradores federados, debe tener regulados sus propios campos de tiro y entrenamiento. Pero eso es algo que debería hacer la Federación, definir los criterios técnicos que requieren este tipo de instalaciones y hacérselo llegar a la ICAE para que entre ambas instituciones se apruebe una homologación definitiva”, sostiene Salinas.

Aunque la situación ideal para salir de este atolladero y que los recorridos de tiro pue-




En los recorridos de tiro no sólo hay que ser rápido en el manejo de nuestra arma, también hay que ser muy preciso. Una buena técnica de empuñe y de cambio de cargador resulta fundamental.



Un árbitro siempre persigue a un tirador de IPSC en la resolución de cada stage. El árbitro vela porque la prueba se desarrolle con total seguridad y se encarga de medir el tiempo de cada ejercicio.

dan volver a disputarse con total normalidad y seguridad en cualquier rincón del territorio español, tal vez sea la elaboración de ese esperado informe técnico federativo que dictamine cómo debe ser y qué requisitos debe reunir una cancha de IPSC, los miembros de la plataforma no descartan una segunda vía o alternativa para solucionar este incómodo y grave problema. A este respecto, se está valorando la posibilidad de intentar formar una Federación de Tiro Deportivo, independiente de la Federación de Tiro Olímpico, y que podría

regular alguna o incluso todas aquellas modalidades de tiro deportivo que no son disciplinas olímpicas. Tal y como aseguran desde la propia plataforma de tiradores de IPSC, ya hay países que han optado por esta vía, creando sus propias Federaciones de Tiro o incluso Federaciones de IPSC, completamente alejadas de la Federación de Tiro Olímpico. Aun así, el propio Vicente Salinas insiste en que esta idea es sólo una hipótesis, valorable sólo en caso de que el “escenario ideal, es decir que la RFEDETO estableciera junto con la ICAE



Juan Carlos Jaime en pleno desplazamiento lateral en un stage de IPSC. Como siempre, la boca de fuego apuntando a la zona de los blancos.

un dictamen para homologar los campos de tiro de IPSC en España, no fructificará”.

Llega el Campeonato de España

Tras haberse disputado a lo largo del año las 4 fases de la Copa Presidente de IPSC en distintas ciudades, a finales de este mes de septiembre (concretamente entre los días 25 y 27), está previsto que se dispute en el CEAR Las Gabias de Granada una nueva edición del Campeonato de España de recorridos de tiro. Ante la inminente llegada de la cita y con la agónica situación que están viviendo numerosos deportistas que practican esta modalidad como telón de fondo, no es de extrañar que haya habido cierto revuelo en torno a la celebración de esta importante prueba nacional. Aprovechando la interconectividad que ofrecen hoy en día las redes sociales y los foros de webs especializadas, las voces más críticas y discordantes con la actuación de la RFEDETO expresaron durante las primeras semanas del mes de julio su decisión de no participar en este Campeonato de España. Incluso, algunas entidades como la Asociación de Deportistas de IPSC (ADIPSC), presidida por el tirador Javier González y que cuenta entre sus filas con deportistas de la talla

IPSC: Cuna de campeones made in Spain

Eduardo de Cobos, Jorge Ballesteros, o Juan Carlos Jaime, tienen más de un punto en común. Todos ellos comparten nacionalidad, la española, son deportistas que practican IPSC, y además pertenecen a la elite mundial en sus respectivas Divisiones. De Cobos en Producción, Ballesteros en Open, y Jaime en Standard se encuentran en el Top de los tiradores y lideran la mayoría de campeonatos internacionales a los que acuden. Además, todos ellos se han proclamado en varias ocasiones campeones de España de IPSC (en diferentes categorías), y han logrado colocar en su palmarés algún entorchado del Viejo Continente, como los más recientes obtenidos por Juan Carlos Jaime y Jorge Ballesteros en el Campeonato de Europa de IPSC celebrado el pasado año 2013 en Portugal. La proeza conseguida por estos auténticos fuera de serie cobra todavía más fuerza si tenemos en cuenta las adversas condiciones con las que todos ellos afrontan su entrenamiento dia-

rio: escasez de medios materiales, dificultad para conseguir la cantidad de munición necesaria para sus prácticas, falta de instalaciones habilitadas para realizar este tipo de ejercicios, y por supuesto, escasez de recursos económicos y subvenciones públicas o privadas que ayuden al deportista a practicar su actividad, tal y como se merece un campeón europeo. Aun así, sus ganas y amor por este deporte son muy superiores a cualquier impedimento, lo que unido a su excelente talento hacen que cada año este trío de ases y otros tiradores españoles copen las primeras posiciones de la mayoría de competiciones internacionales. Algo similar ocurre con la categoría femenina, donde el IPSC español ha demostrado en numerosas ocasiones que se encuentra en una posición claramente dominante. La ya veterana Pilar Fernández, su hija Lorena Ballesteros, o la más pujante Raket Malanda, son otras de las grandes campeonas que en cada torneo sitúan al tiro deportivo español



entre los primeros clasificados. Como se ha demostrado en estos apenas 20 años de historia del IPSC español, el nivel de los tiradores nacionales es muy alto. Esperamos que puedan mantenerlo, e incluso superarlo.

www.blackrecon.com
tel. 961 515 618

BLACKRECON



Es hora de cambiar de funda !!

Uncle Mike's Kydex Belt nivel 1

Fabricada con kydex, un material muy resistente y ligero. Disponible para varios modelos de armas. Color negro.



PVP: 22,90 €
Oferta:
18,63 €

IMI Defense Funda SH

Con Pala rotatoria + Cinturón. Garantía 100% de por vida. Botón de desenfundado ergonómico y fiable.



PVP: 39,95 €
Oferta:
35,96 €

IMI nivel III

Funda IMI nivel 3 para HK USP Compact y Glock 17-19.



PVP: 61,95 €
Oferta:
55,76 €

Blackhawk SERPA CQC Sportster

Color Negra. Fabricada en polímero de alta resistencia. Sistema de retención activo.



Oferta:
35,63 €

Blackhawk SERPA Nivel 2

Funda de servicio con autobloqueo Nivel 2. Extracción rápida y natural. Fibra de carbono.



Oferta:
87,25 €

Blackhawk SERPA

Funda táctica de pernera Blackhawk SERPA. Nivel 2. Colores verde oliva y negro.



Oferta:
136,75 €

Vega Holster nivel IV VKT8

Funda antihurto de uso profesional fabricada con polímero termo-moldeado. Disponible para usuarios diestros y zurdos.



PVP: 69,95 €
Oferta:
59,95 €

Safariland 6377 ALS nivel II

Funda de paisano de polímero de alta resistencia. Color negro mate. Con anclaje especial para el cinturón de servicio.



Oferta:
44,95 €

Safariland 6280 Nivel III

Funda de servicio para arma corta fabricada en polímero de alta resistencia y con 3 niveles de retención. Incluye anclaje para el cinturón de servicio. Color negro mate.



PVP: 84,95 €
Oferta:
74,95 €



Safariland 6360 Nivel III

Fabricada en polímero de alta resistencia y con 3 niveles de retención. Incluye anclaje. Equipada con el nuevo sistema de bloqueo automático Safariland (ALS).



Oferta:
99,95 €

Vega Holster nivel II VKS8 Short

Funda bikini nivel II. Funda profesional de polímero Kydex termo-moldeado de alta resistencia. Incluye dos sistemas para el cinto.



PVP: 59,95 €
Oferta:
44,95 €

Funda GunMate para arma corta

Fabricada con materiales de alta resistencia. Color negro. 3 tamaños disponibles. Totalmente acolchada.



Oferta:
7,80 €

Funda Blackhawk Sportster

Cierre con cremallera. Fabricada en nylon. Dos tamaños disponibles: Mediana 32 x 20 x 3 cm. Grande 38 x 20 x 3 cm.



Mediana: **10,50 €**
Grande: **11,50 €**

Bolsa pistola NcStar Discreet

Medidas interiores: 30 x 28 x 5 cm. Con dos compartimentos interiores ocultos. Varios colores disponibles.



Oferta:
12,95 €



Maletín arma corta Max Fuchs

Interior relleno con espuma. Dos tamaños: Pequeño: 26 x 20,5 x 8,3 cm. Grande: 33,5 x 27 x 8,7 cm.



Pequeño: **14,95 €**
Grande: **24,95 €**

Bolsa para armas y accesorios

Bolsa NcStar para portar armas y accesorios de tiro. Tamaño: 45 cm ancho x 27 cm alto. Asa par llevar de la mano y otra para colgar al hombro.



Oferta:
29,95 €

Bolsa de transporte policial

Diseñada para los profesionales de la seguridad. Fabricada en tejido de poliéster 100% de nylon resistente al agua con forro de PVC.

Dim. ext.: 63,5x25,5x30,5 cm.



Oferta:
48,00 €

Bolsa de tiro Mil-Tec

Fabricada con nylon. Dispone de varios compartimentos. Incluye una correa para colgarla al hombro. Dimensiones: 45 x 22 x 30,5 cm.



Oferta:
52,95 €

Bolsa Multipropósito Uncle Mikes Side-Armor Patrol

Comp. principal: 43,2 x 22,9 x 12,7 cm. Comp. lateral: 35,6 x 20,3 x 5,1 cm. Funda-bolsa separable para pistola incluida. Capacidad: 38,3 litros.



Oferta: **53,88 €**



Fuera de España, las competiciones de IPSC Rifle disfrutan de una gran tradición. En nuestro país contamos además con un gran campeón de este tipo de disciplina, el canario Teodoro Ríos. En estas pruebas la espectacularidad del IPSC se multiplica.

de Juan Carlos y Lorena Ballesteros, entre otros, también rechazó en su momento la participación en este Campeonato Nacional.

Uno de los principales motivos esgrimidos por la mayoría de estos tiradores para no acudir a esta prueba fue el errático planteamiento de los stages, considerados de un nivel muy bajo para un campeonato de esta entidad, y organizados, según su juicio, de forma completamente improvisada. Como solución, proponían que tanto la organización como el montaje de los distintos ejercicios volviera a caer en manos del Club de IPSC de Granada, quien se encargó del montaje de los stages en la pasada edición y de quien la mayoría de tiradores posee una buena impresión. Finalmente, y tras varias semanas en las que incluso en diversos ámbitos llegó a hablarse de "boicot" al Campeonato de España, la RFEDETO decidió escuchar las voces de sus tiradores federados y aceptó modificar el Campeonato de España en los dos principales puntos exigidos. Así, cedió nuevamente el montaje, y en este caso también la organización, al Club de IPSC de Granada, y decidió ampliar el número de stages de 12 a 14, totalmente renovados y diseñados por el nuevo ente organizador. Ante este nuevo escenario, todos aquellos que habían manifestado públicamente su decisión de no participar en el Campeonato de España de IPSC 2014, rectificaron su postura y decidieron competir en esta importante prueba, la cual, como no debería ser de otra forma, volverá a reunir un año más a los mejores tiradores de recorridos de nuestro país.

Todos los críticos con la RFEDETO valoraron en última instancia su rectificación, y alabaron que escuchara y tuviera en cuenta las opiniones de sus tiradores federados, quienes en esta ocasión también se regocijaron de haber ganado una batalla, aunque todavía son conscientes de que les falta ganar la guerra. Pero eso sí, esa misión se antoja por el momento bastante más complicada.

Auge de otras modalidades

Toda esta problemática situación analizada resulta bastante paradójica, sobre todo si se



Las instalaciones de Cantoblanco acogieron el pasado mes de junio la V edición del Gran Premio de IPSC Carabina + Pistola. Una prueba muy divertida con stages tan originales como este.

tiene en cuenta que el IPSC no deja de crecer y de sumar nuevos seguidores y practicantes en todo el mundo. Esto es posible no sólo gracias al incuestionable atractivo que posee esta práctica deportiva en sí misma, en la que se conjugan velocidad, precisión y diligencia; sino también al auge que diversas modalidades relacionadas con los recorridos de tiro están experimentando tanto dentro como fuera de España. En más de una ocasión hemos hablado en nuestro medio de comunicación del IPSC con rifle, con escopeta, y hasta con carabina del calibre .22lr, disciplinas todas ellas con un buen número de adeptos y que incluso cuentan con sus propios campeonatos internacionales. Así, mientras los recorridos de tiro práctico experimentan un notable crecimiento y se consolidan como una de las disciplinas de tiro deportivo más en auge del momento, en España la situación se ha puesto peor que nunca. Aun así, siempre hay alguna esperanza y encontramos pequeños oasis en el desierto que representa el IPSC en nuestro país. Una de estas loables excepciones que luchan a contra corriente por impulsar los recorridos de tiro en cualquiera de sus vertientes en nuestra querida España, viene de la mano de la Federación Madrileña de Tiro (FMTO), la cual se ha erigido como cabeza visible en la organización de tiradas de IPSC con carabinas del calibre .22lr.

Una de sus últimas pruebas fue el espectacular Gran Premio IPSC de Madrid, el cual para celebrar su V edición, organizó una

original prueba de recorridos de tiro combinando 2 tipos de armas: pistola y carabina semiautomática del .22lr. Esta divertida prueba, que se celebró el pasado 8 de junio en las instalaciones de Cantoblanco de la propia FMTO, se desarrolló en 3 modalidades: una primera de sólo arma corta, en la que se completaron 6 stages con un total de 113 disparos mínimos; una segunda de sólo carabina, también con un total de 6 ejercicios y con un mínimo de 103 disparos realizados; y una tercera modalidad que combinaba el uso de ambos tipos de armas, con las cuales había que completar un total de 12 stages y efectuar un mínimo de 213 disparos.

Iniciativas como esta no sólo atraen un gran número de tiradores, muchos de ellos de temprana edad (sobre todo en la modalidad de carabina del .22lr), sino que ade-



Típica cancha de recorridos de tiro, con varios targets a los que disparar a ambos lados. En este caso, el ejercicio está pensado para carabina semiautomática del calibre .22lr.



Equipo básico para competir en IPSC: pistola, cargadores, cinturón, y protección ocular.



Ejercicio con carabina del calibre .22lr en el V Gran Premio de IPSC de la FMTO.

En el blanco

Modalidades como el IPSC con carabina del .22lr tienen cada vez más tirón

más contribuyen a mantener vivo y totalmente actualizado este deporte en nuestro país, el cual, a pesar de seguir inmerso en una cierta situación de alegaldad en muchos aspectos (no hemos valorado en este reportaje la incongruente incompatibilidad de numerosos aspectos de la disciplina de IPSC con lo estipulado en el vigente Reglamento de Armas español aprobado en 1993), demuestra que posee todo lo necesario para seguir siendo un vivero de medallas para el tiro español. Ahora sólo falta que se apueste decididamente por él y que no se le deje morir, empezando por ejemplo por la definición clara y concisa de todo lo necesario para que una galería de tiro pueda albergar recorridos de tiro sin ningún tipo de impedimentos. Y eso es cuestión ahora de los técnicos federativos. La pelota está en su tejado.

CONSULTE NUESTRO
NUEVO CATÁLOGO
 GRAN GAMA DE MARCAS
 Y EXTENSA VARIEDAD DE PRODUCTOS

ZASDAR[®]

UMAREX PREMIUM PARTNER

Visítenos en:

www.zasdar.com



De venta en armerías y comercios especializados

NOVEDADES

STEYR L40-A1



La compañía austriaca Steyr Arms acaba de introducir en el mercado estadounidense una nueva versión de su pistola semiautomática con armazón de polímero. Este nuevo modelo L40-A1 se diferencia del resto en que está preparado para disparar hasta 12+1 cartuchos del calibre .40 S&W, y en que dispone de un cañón y una corredera más largas.

RUGER 9E CENTERFIRE

La exitosa familia de pistolas Ruger SR continúa sumando nuevas incorporaciones. La última en llegar es este modelo 9E Centerfire, cuya principal característica es que cuenta con un lomo de empuñadura intercambiable a gusto del usuario: liso o curvado. También cuenta con un rail especial debajo del cañón.



BERSA BP9cc

El fabricante argentino de armas cortas Bersa presenta su nueva pistola Bersa BP9cc, un arma que como su propio nombre indica, está pensada para el porte oculto (*concealed carry*). La pistola es de aguja lanzada y admite 8+1 cartuchos del 9 PB.



Heckler & Koch VP9

HK recupera el sistema de aguja lanzada tres décadas después

F. A. (Armas.es)

Adiós al martillo, bienvenida la aguja lanzada. Con este sugerente lema comercial podría resumirse el más reciente lanzamiento de una de las firmas armamentísticas más reconocidas del panorama internacional. Y es que Heckler & Koch acaba de introducir en el mercado estadounidense su nueva pistola semiautomática HK VP9, un arma del calibre 9mm Parabellum cuya principal característica es que dispara sus cartuchos mediante el tradicional sistema de aguja lanzada (*striker-fired*). Esta apuesta por la nueva VP9 supone un regreso a los orígenes de Heckler & Koch, así como la recuperación de un mecanismo de acción olvidado en la fábrica de Oberndorf desde hace más de tres décadas. Aquellas primeras pistolas HK de aguja lanzada se han convertido hoy en día en auténticos objetos de colección, tanto por la cada vez más escasa cantidad de modelos en buen estado de conservación, como por su siempre alabada precisión y fiabilidad. Hablamos de armas tan legendarias como la HK VP70, o la más reciente en el tiempo P7, las cuales no sólo fueron las primeras pistolas de H&K con aguja lanzada, sino que además se convirtieron en las primeras armas cortas con armazón de polímero de la historia. Dos méritos, sin duda, muy dignos de ser reconocidos y recordados.

La nueva HK VP9 aterriza en el mercado armamentístico con un diseño muy atractivo, en el que destaca su empuñadura ergonómica, con unas ligeras separaciones interdigitales y un picado especial en el polímero que contribuye a mejorar notablemente su agarre. El arco del guardamontes vuelve a estar sobredimensionado, algo muy habitual en la firma alemana, con el objetivo de poder emplear la pistola con guantes. Además, en la parte externa del extremo del arco del guardamontes se ha optado por un diseño ligeramente cóncavo, que unido a su forma estriada, permite que aquellos tiradores que prefieren empuñar el arma con dos manos y colocar el dedo índice sobrante fuera del arco del guardamontes, puedan hacerlo de forma cómoda y totalmente firme. Siguiendo la tendencia imperante en las pistolas con armazón de polímero, este



HK ha cuidado hasta el más mínimo detalle en su VP9: empuñadura ergonómica, mandos ambidiestros, rail Picatinny, corredera con ayuda de carga y aguja lanzada! / concealednation.org

modelo también se suministra con tres lomos de empuñadura intercambiables, de tal forma que la VP9 puede adaptarse a prácticamente cualquier tamaño de manos. Además, para facilitar todavía más el correcto empuñe del arma, HK ha decidido incluir en el maletín rígido con el que se sirve su nueva pistola, tres pares de paneles laterales con diferentes picados, de tal forma que la adaptabilidad del arma a las manos de cada usuario se convierte en un asunto realmente primordial.

Alimentada con un cargador de doble hileras con capacidad para 15+1 cartuchos del calibre 9mm Parabellum (el arma se suministra con 2 cargadores), otro elemento sobresaliente de esta VP9 lo encontramos en su disparador.

En el blanco

La nueva VP9 sigue la moda: armazón de polímero y sistema de aguja lanzada

Según los técnicos de Heckler & Koch, la VP9 está equipada con el mejor disparador de aguja lanzada del mercado. Para razonar esta osada afirmación, los padres de esta nueva pistola semiautomática se apoyan en que el disparador de la VP9 presenta un recorrido de dos etapas: una primera corta y ligera, que ofrece una experiencia de disparo similar a la que obtenemos al accionar un arma de simple acción; y una segunda etapa con un recorrido muy corto, pero un poco más duro. Según los propios técnicos de HK, el paso de una etapa a otra es muy suave, casi imperceptible, por lo que el recorrido del disparador se vuelve más constante y pro-



La nueva pistola HK VP9 viene de serie con 3 lomos de empuñadura y 3 paneles laterales intercambiables.



La VP9 es esencialmente un arma de servicio, idónea para uso policial y tiro defensivo.

gresivo que en armas de similares características. Así lo han constatado y corroborado algunos de los más reputados articulistas y blogueros de armas en Estados Unidos, quienes ya han tenido la oportunidad de probar esta nueva pistola (GunBlast o Mrgunsngear, entre muchos otros). Todos ellos confirman que el recorrido del disparador de la VP9 es realmente sorprendente, más corto, suave y ligero que lo que cabría esperar en una pistola de servicio, lo que según sus propios tests de disparos acaba incidiendo de forma positiva en la precisión final del arma.

Mimando los detalles

Basta echar un simple vistazo a la nueva HK VP9 para percibir que la firma germana ha echado el resto en el diseño de este modelo. Detalles como el perfecto acanalado de su corredera, donde sobresalen dos pequeños tetones ubicados a cada lado de su parte trasera, y que facilitan el agarre y desplazamiento de la corredera (incluso

con guantes o las manos húmedas), así lo atestiguan. Este sencillo pero práctico detalle se antoja también muy útil para todos aquellos usuarios que carecen de la fuerza necesaria en sus manos o dedos para acerrojarse o descerrojarse el arma a su antojo. Aparte de estos dos originales asideros, la pistola también presenta la clásica palanca de retenida de la corredera, la cual puede accionarse fácilmente con el dedo pulgar y el arma empuñada a dos manos. Por cierto, que si el usuario no desea utilizar estas protuberancias en la corredera, puede quitarlas fácilmente, dejando esta parte metálica completamente lisa y libre de cualquier elemento que se salte las rectas líneas del arma.

Con respecto a la corredera conviene significar que está fabricada en acero al carbono, con un tratamiento especial anticorrosivo que garantiza una larga vida útil y una absoluta resistencia a los elementos que más afectan a este tipo de piezas metálicas.

Para el sistema de puntería, los técnicos de Heckler & Koch han optado por un dispositivo muy probado y que funciona sin problemas. Se trata de unas clásicas miras de combate de 3 puntos blancos, ajustables tanto en el alza trasera como en el punto de mira delantero. Las miras están fabricadas en acero y su encare y alineamiento resulta tan rápido como instintivo. Por lo que respecta al manejo del arma, parece que a HK tampoco se le ha escapado el detalle de pensar en los tiradores zurdos, ya que todos los controles de la VP9 son completamente ambidiestros, entre ellos la palanca de liberación del cargador, ubicada como es frecuente en las armas de la firma alemana en la parte inferior del guardamontes más cercana a la empuñadura.



Vista detallada de la parte trasera de la corredera, con el indicador de la aguja visible en color rojo, y el sistema de miras 3-Dot.

Aguja a la vista

Tal y como sucede en la mayoría de armas cortas que utilizan el mecanismo de aguja lanzada para accionar su sistema de disparo, en la parte trasera del arma, justo debajo del alza, puede visualizarse el extremo de la aguja, el cual aparece pintado en rojo para indicar visualmente al tirador que el arma está alimentada y lista para disparar (cocking). Como ya hemos comentado en anteriores ocasiones, como por ejemplo cuando os presentamos en esta misma sección a la nueva Sig Sauer P320 de aguja lanzada (número 52, Febrero-Marzo 2014), las armas que emplean este sistema se presumen más sencillas de utilizar y más fiables que las que utilizan otros mecanismos, ya que en su ciclo de disparo intervienen muchas menos piezas. La presión de su disparador, al quedar pretensada la aguja percutora con sólo tirar de la corredera e introducir un cartucho en la recámara, suele ser

intermedia, esto es, ni tan ligera como si fuera un arma de simple acción, ni tan dura como si de un arma de doble acción se tratara. Por este motivo técnico, y porque las ventas mandan (algunas de las pistolas con mayores cifras de ventas de los últimos años como las archiconocidas Glock, Walther P99 y PPQ, y Smith & Wesson M&P emplean este mecanismo), es posible que Heckler & Koch haya decidido recuperar un sistema que tenía olvidado desde hace más de 30 años para accionar su nueva VP9.

Así que para acentuar todavía más la sensa-



VP9 con miras de Tritio Tru-Dot integradas. Como puede verse en esta imagen, tanto el carril táctico, como el argo del guardamontes y el lomo del disparador presentan un tamaño considerable.

ción de que estamos ante un arma actual pegada a nuestros tiempos, amén del citado sistema de acción, los diseñadores de Heckler & Koch también han decidido sustituir la tradicional guía que durante muchos años y en muchos de sus modelos han colocado debajo del cañón, por un carril Picattiny MIL-STD-1913, el cual facilita la instalación de diferentes dispositivos ópticos, tales como una pequeña linterna táctica o un puntero láser. Fabricada bajo los estrictos controles de calidad de Heckler & Koch en Alemania, otro de los puntos fuertes de esta

pistola es su atractivo precio de venta. Al menos, en el mercado estadounidense, que es donde a partir de este verano ha iniciado su comercialización. En el país de las barras y estrellas, la nueva HK VP9 puede conseguirse por poco más de 700 dólares, un precio muy atractivo para tratarse de un arma de importación y de la reputada calidad que atesora la compañía germana.

Por nuestra parte, esperamos deseosos que arranque su venta en nuestro país, tanto para comprobar si en nuestra amada España se mantiene con un precio similar, y si efectivamente este regreso de HK al sistema de aguja lanzada lo es, como todo parece, por la puerta grande.



En el blanco

La VP9 destaca por el espectacular recorrido de su disparador y su ergonomía

Verseidag ITEPOL

Máxima Resistencia frente a ataques con Arma Blanca.

ANTI-BALA

ANTI-CUCHILLO

ANTI-PUNZÓN

Testado por ITEPOL.
Ha superado las pruebas con cuchillo táctico, navaja táctica, cuchillo de cocina y punzón.

Certificado según la normativa Británica HOSDB
Body Armor Standard for UK Police (2007).

Nivel de protección HG1/KR2/SP2.

CONSULTENOS DÓNDE ADQUIRIR ESTE PRODUCTO, EN EL TELÉFONO 91 554 42 16, Y LE INDICAREMOS CUAL ES SU TIENDA MÁS CERCANA.

UNIFORMIDAD Y SUMINISTROS DE PROTECCIÓN

WWW.USPSUMINISTROS.COM - TEL. +34 915 544 216. FAX. +34 915 433 229.

DESCARGA NUESTRO CATALOGO DESDE LA WEB

Curso técnico armero HK

Asistimos a la VI edición de este completo seminario sobre las pistolas alemanas

R. F. (Armas.es)

Una gran parte de nuestros profesionales de la seguridad y fuerzas del orden tienen como herramienta principal de trabajo una pistola fabricada por la prestigiosa firma alemana Heckler & Koch. Tanto en el Ejército de Tierra español, como en el Cuerpo Nacional de Policía, las pistolas H&K son las armas que cada organismo entrega a sus militantes como herramienta de dotación oficial. Además de estas dos entidades, otros grupos o corporaciones profesionales también apuestan por las pistolas Heckler & Koch como armas de servicio (Policías Locales, Unidades especiales, etc), e incluso muchos de los funcionarios habilitados legalmente para portar armas cortas se decantan a título individual por las pistolas germanas, apoyando su decisión en su característico elevado control de calidad. Y es que hablar de cualquier arma HK es sinónimo de estar ante un producto de total garantía.

Para poder extraer todo el potencial a cada pistola H&K y dominar su correcto funcionamiento, el importador y distribuidor oficial de esta marca en España, la compañía USP Suministros, está organizando unos cursos técnicos por diversos puntos geográficos del país que están sirviendo para que numerosos usuarios de estas pistolas conozcan mucho más en profundidad el arma que tienen cada día entre manos. El último en celebrarse tuvo lugar el pasado 29 de julio en la ciudad de Valencia, concretamente en la sede que el grupo I.T.E.POL. (Instituto Táctico de Estudios Policiales) posee en un municipio a las afueras de la capital del Turia. Gracias a la invitación de USP Suministros y del propio equipo I.T.E.POL., un equipo de




Un total de 20 profesionales de las fuerzas de seguridad y orden del público asistieron a este curso impartido por un técnico armero de H&K.

Armas.es pudo asistir a este interesante y completísimo curso técnico, el cual por cierto celebró en Valencia su sexta edición.

El curso arrancó a las 09.00h de la mañana con la presencia de un total de 20 alumnos (las plazas eran limitadas), quienes acudieron a la cita únicamente con su propia pistola HK y una libreta para realizar las correspondientes anotaciones. El resto de material necesario para la ejecución del curso, como por ejemplo los botadores, el aceite, o diverso material didáctico, fue aportado por la propia organización. El encargado de impartir el curso fue Bernardo Delgado, técnico armero de Heckler & Koch en España. Bernardo arrancó su exposición con una pequeña introducción acerca de los orígenes de la firma de Oberndorf y de las altas calidades de fabricación que caracterizan a cualquier producto que lleve el sello de esta compañía que ha dado vida a armas tan célebres como el subfusil HK MP5, la ametralladora ligera HK MG4, o el fusil de asalto HK G36, también de dotación oficial

en el Ejército español. Una vez repasado el amplio historial de la firma, llegó el momento de pasar al despiece básico de cada arma. Y decimos cada arma porque entre la veintena de profesionales que asistieron al curso, nos encontramos con diferentes modelos de pistolas policiales HK: la más extendida USP Compact, su hermana mayor USP Standard, la subcompacta PK2000, o la más moderna y reciente HK P30. El desmontaje básico resulta muy similar en cada una de ellas, por lo que tras un breve resumen explicativo por parte del técnico de HK, cada alumno procedió a desarmar su pistola.

Con el arma desmontada en sus partes fundamentales, el maestro armero comenzó a profundizar en cada pieza: cañón, corredera, armazón, disparador, y cargador. Los asistentes escuchaban atentamente las indicaciones de Bernardo, quien paso a paso iba presentando cada uno de estos componentes, deteniéndose en todos sus detalles. Como pudieron comprobar los alumnos, en HK nada es fruto de la casualidad o parte de la improvisación (se nota la mentalidad pragmática de sus orígenes alemanes). Cualquier pieza está meticulosamente pensada, y su diseño y fabricación procede de un riguroso estudio evolutivo que hace que el arma funcione siempre a pleno rendimiento. Por poner un ejemplo, durante este momento del curso Bernardo comentó que es prácticamente imposible que una pistola HK se dispare accidentalmente al caer al suelo. "Al menos, en los muchos años que llevo como técnico armero de esta casa, nunca ha pasado",



Los participantes aprendieron durante más de 5 horas a desarmar de forma básica y completa su arma HK, a cómo limpiarla correctamente, y a cómo sacarle el máximo partido. Un conocimiento profundo sobre su pistola alemana.

comentó. El motivo es porque para que este disparo accidental se produzca tienen que romperse hasta 3 piezas distintas del mecanismo de acción de la pistola, algo que por una simple caída resulta ciertamente muy poco probable.

Analizadas las partes fundamentales de cada pistola HK, el seminario prosiguió con el desmontaje completo del arma. Algunas armas, como la HK USP Compact (mayoritaria entre los

limpieza de nuestra pistola, con su posterior engrasado y lubricación no sólo contribuirá a aumentar la vida útil de todas las piezas del arma, sino que además mejorará el rendimiento de la pistola en situación de tiro. Limpiar tanto las partes internas del arma como incluso los propios cargadores es de gran ayuda para eliminar cualquier partícula que incida sobre el correcto funcionamiento de la pistola: restos de pólvora, cobre, pelusillas de la ropa, incluso ¡pequeños bichitos!

En el blanco

Estos cursos incrementan la cultura armera de nuestras fuerzas de seguridad

asistentes al curso), están formadas por nada más y menos que un total de 51 piezas, las cuales se desmontaron y separaron por completo. El objetivo de este despiece completo es alcanzar un conocimiento más profundo del arma, de tal forma que el usuario pueda saber qué le ocurre a su arma, así como poder localizar cada pieza y en caso de ser necesario, poder reemplazarla o limpiarla sin demasiada dificultad.

Armas de revista

Tras un pequeño descanso a media mañana para reponer fuerzas, el instructor del curso hizo especial hincapié en la importancia de mantener nuestra arma de servicio en perfecto estado de revista. Una buena y profunda

Tras incidir en varias ocasiones en la importancia de la limpieza, Bernardo prosiguió con la exposición del curso técnico con un análisis de los diferentes marcajes de cada arma. Tras explicar dónde se encuentran en cada modelo y qué información aportan, completó su instrucción con una práctica solución sobre cómo cambiar la palanca selectora de las pistolas HK USP Standard y USP Compact para tiradores zurdos. Con este último punto, y tras más de 5 horas de duración, esta VI edición del curso técnico armero de Heckler & Koch llegó a su fin, con la entrega de un Certificado oficial de asistencia acreditado por H&K a cada participante. Visto el gran éxito obtenido en todas las ediciones celebradas hasta el momento, USP Suministros tiene previsto continuar con la celebración de este curso, ya que tanto la respuesta en cifras de participación por parte de los profesionales, como su alto grado de satisfacción una vez acabado el curso, son motivos suficientes como para mantener esta cultivadora iniciativa.



Como no podía ser de otra forma, la HK USP Compact fue el modelo mayoritario del curso. No obstante, es el arma corta de dotación oficial del CNP.

TU ARMERIA BLACKRECON

Miles de productos para tu arma

Marlin .17HMR

Rifle de cerrojo Marlin XT-17HMR + visor Nikko Stirling Nighteater 8-32x44 Reticula Fine Crosshair + anillas + carril

Pack XT-17R
499,95€

Pack XT-17V
529,95€



Sólo 7'95€ envío

Pistola Walther SP22 M1 .22lr



Oferta: 99,95€
PVP: 399,95€

Incluye cargador extra y maletín de transporte. Capacidad de carga: 10 balas.

Caja Fuerte de Seguridad GunVault - Speed Vault 500



Oferta: 249,95€

Accede a tu arma en plena oscuridad en 2 segundos en caso de emergencia.

Armero TITAN 3 Armas Cortas Grado III



Oferta: 499,95€
PVP: 785,00€

Dim. 400x300x300mm. 105 Kg de peso.

Armero BlackRecon 4 armas largas · Grado I



Oferta: 199,95€

Capacidad para 4 armas largas más estante. Dimensiones: Alto 140cm x Ancho 25cm x Fondo 25cm. Peso: 76 kg.

Pistola Steyr M-A1



Oferta: 444,00€
PVP: 581,00€

Calibre 9mm Parabellum. Capacidad de carga: 14+1. Miras trapezoidales.

Bolsa de tiro NcStar Competition Range



Oferta: 46,95€

Compatible con sistema MOLLE. Tamaño: 33 x 52 x 25,4 cm.

Manta de tiro plegable NcStar Color negro o arena



Oferta: 69,95€

Dimensiones: Desplegada: 183x91,5x1,3 cm
Plegada: 45,8x91,5x6,3 cm

Gafas Remington T-85 · 5 lentes



Oferta: 29,95€

Set compuesto por 5 lentes de policarbonato de protección balística. Incluye funda.

Cantenera AIMSports para Mosin-Nagant



Oferta: 19,50€

Reduce el retroceso hasta en un 40%. No requiere realizar perforación de la culata.

Puntas y Vainas Remington



Desde: 12,29€

Varios modelos, calibres y grains disponibles. FMJ · Accutip-V · Core Lokt · Accutip-Boat

Candado de combinación ARFE para el gatillo de tus armas



Oferta: 8,95€

Candado universal, de cierre rápido. Se usa en el gatillo de armas cortas y largas.

Montura universal de escopeta Sun Optics



Oferta: 47,50€

Montura Weaver / Picatinny para escopetas. Diseño compacto y ligero.

Bolsa caza vainas UTG Deluxe para AR-15



Oferta: 11,99€

Recoge las vainas vacías a medida que dispara. Para AR-15 y rifles semiautomáticos similares.

Indicadores de recámara vacía universales UTG



Oferta: 2,95€/ud.
Pack 6 uds.: 12,95€

Color naranja brillante para una mayor visibilidad. Diseño formato bandera.

Cámara de inspección TopShot Pantalla LCD a color



Oferta: 99,95€

Ídeal para examinar el interior del cañón por los daños, óxido o suciedad.



Consulta www.blackrecon.com para más productos o llama al 961 515 618, Lun-Vie de 10:00 a 14.00 y de 15:00 a 18:30.

Gastos de envío desde 4,95€, envío de armas 7,95€. Envío gratuito en pedidos superiores a 88€ (consulte condiciones).

Precios con IVA incluido. Ofertas válidas hasta fin de existencias y/o salvo error tipográfico.

NOVEDADES

**MARLIN XT-17VO**

Ya está disponible en España el rifle Marlin XT-17VO, el cual llega equipado con un visor 3-9x32 colimado, y un juego de anillas de anclaje rápido incluidas. Se entrega con 2 cargadores del calibre .17 HMR.

FN SLP TACTICAL

FN ha desarrollado una nueva escopeta exclusiva para aquellos profesionales de las fuerzas del orden que requieran de un arma contundente y con gran adaptabilidad táctica. Esta nueva SLP Tactical del calibre 12 funciona como escopeta de corredera y trae de serie miras *Ghost Ring*.

**MAGNUM RESEARCH .22**

La firma Magnum Research, responsable de la comercialización en EEUU de las pistolas Desert Eagle, ha entrado con fuerza en el sector de las carabinas de fuego anular con este modelo MLR22ATU.

Browning B525 Game 1

Altas prestaciones y primeras calidades a un precio muy ajustado

Josep Sierra

A principios del pasado mes de junio, la edición digital de Armas.es se hacía eco de la llegada a España de la nueva escopeta superpuesta Browning B525 Game One. A raíz de conocer esta buena noticia, y dado que soy un gran aficionado a las superpuestas de la compañía FN Browning, me aventuré a tratar de recopilar y ampliar toda la información posible acerca de este modelo de concepción básica llamado "Game 1 2014". Me gustaría recalcar la coetillita de 2014 porque este modelo ya existía el año pasado, aunque en esta versión de 2014 el arma llega equipada con una serie de elementos muy interesantes,



La nueva B525 Game 1 es una escopeta superpuesta con báscula de acero, recámara Magnum, 4 chokes Invictor Plus, y culata de madera de nogal de grado 2.

así como con una imagen mucho más trabajada y atractiva. Es por ello que ilustraré mi reportaje con una serie de imágenes que he estado recopilando de este modelo Game 1 2014 para que la podáis visualizar en todo su esplendor, ya que realmente la imagen que nos está llegando de ella está impregnada de belleza

cinégitica.

Aparte de sus características técnicas y su excelente diseño y manufactura, lo que analizaremos un poco más adelante, considero que el punto más fuerte o interesante de esta nueva escopeta es su precio de venta. Y es que en diversos países de Europa, el

coste de la B525 Game One oscila entre los 1.300 y los 1.400 euros, una cifra sensiblemente inferior al precio que ha fijado su importador y distribuidor en nuestro país. Pero bueno, esto lo dejaremos para el final, ya que antes de conocer su precio prefiero centrarnos en todas las bondades que ofrece esta gran escopeta.

Como muchos de nuestros lectores ya sabrán, el último modelo de escopeta superpuesta comercializado por FN Browning es el B725, o lo que es lo mismo, la 7ª generación de su legendaria B25. Sin embargo, la compañía europea nos presenta ahora un modelo de bajo coste basado en un versión anterior de la 5ª generación,

Las más bellas y fieles reproducciones de los auténticos diseños del Old West. Fabricados con la misma materia prima de los originales, cuero de silla de montar de primera calidad de flor natural. Cortados, cosidos y decorados completamente a mano, sin uso de máquinas eléctricas, tal como hacían en época

45 MAKER

Gijón, Asturias, España
ventas@45maker.net
Tel. 605 310 860

www.45maker.net

o séase, la B525. Es decir, que de esta forma se nos está vendiendo una tecnología más antigua que la de sus últimas creaciones, aunque este hecho sea el que precisamente permita esta importante rebaja en su precio de coste. En todo caso, no hace falta asustarse por lo de su bajo coste, ya que la Game 1 2014 viene equipada de un modo irrefragable.

Cuando buscamos y recopilamos información de máxima calidad sobre escopetas de dos cañones, hay un país al que es obligado recurrir. Me refiero a Reino Unido, pues no en vano los diseños de las superpuestas FN Browning tienen su origen allí, en las islas británicas. Desde el modelo B325 hasta el último el modelo B725, todas han visto la luz en la Gran Bretaña. La 5ª generación, que como decíamos es a la que pertenece esta B525 Game 1, es toda una garantía de prestaciones y longevidad. De hecho, es la generación más exitosa de la firma, ya que con ella se han sobrepasado el millón de unidades vendidas en todo el mundo. Sin duda, un enorme éxito que para sí quisieran otras compañías... Ante estas cifras, no pueden por tanto existir dudas sobre ella a ningún nivel. Aun así, para corroborar y reafirmar su excelente diseño, y a pesar de que tecnológicamente derive de una generación anterior, existen en la nueva B525 Game 1 varios elementos que son más avanzados o de calidad superior a lo que cabría esperar en un modelo básico. Vamos a diseccionarla por partes para así intentar confirmar todas estas buenas vibraciones que de primera mano transmite.

La B525 Game 1 al desnudo

- **Cañón:** FN Browning ofrece la posibilidad de configurar esta nueva escopeta superpuesta con un cañón de dos longitudes, 71 o 76 cm. En ambos casos, los cañones son del tipo "Back Bored", con ánima 18.7 y recámara de 76mm, con una presión de prueba de 1200 kcm. Está claro por tanto que las prestaciones que ofrece son las adecuadas y acorde con lo esperado. El acabado de los cañones es pavonado en su exterior, y cromado en su interior, muy apropiado tanto para el empleo de la tradicional munición de plomo, como de la más moderna de acero.

- **Chokes:** En este modelo son del tipo "Invector Plus" (vienen cuatro de 4*, 3*, 2*, y 1*), justo los mismos que utiliza la Browning Maxus. A decir verdad, y aunque no son los más novedosos de la compañía, ya que éstos son los denominados "Invector Plus DS" que montan la nueva A5 y la B725, son superiores a los tradicionales "Invector". El motivo es



La nueva escopeta diseñada por FN Browning no sólo ofrece el gran atractivo de su precio, sino que además se muestra como un arma bien terminada, fabricada con materiales nobles.

que son más largos que éstos y su rendimiento es mejor.

- **Báscula y sistema de disparo:** La báscula está fabricada completamente de acero, algo muy típico de la compañía y que evidencia que estamos ante una heredera directa de la B25. A este respecto, no hay nada que objetar, ya que la dureza y la fiabilidad de este mecanismo son prácticamente insuperables. El sistema de percusión de martillos es de tipo inercial y puede seleccionarse a través de la palanca del seguro, según conveniencia. Con este sistema no hay sorpresas y además está probado hasta la saciedad. Más fiabilidad imposible. Por último, el sistema de expulsión de los cartuchos utilizados se realiza mediante los típicos muelles situados en el guardamanos, el cual por cierto es fácilmente extraíble.

- **Maderas:** Aquí nos encontramos con una sorpresa realmente inesperada, ya que en un modelo básico como el que nos ocupa, cabría esperar maderas básicas o de grado 1. Pues no, las maderas de nogal americano que visten la culata de esta B525 Game 1 son de grado 2. Esta superior calidad se percibe rápidamente a nivel estético, dándole una imagen de arma de mayor calidad. Sus formas y picados también responden a lo esperado, viéndose acompañados por un guardamanos de tipo Tulip que acentúan su sabor clásico. Una empuñadura de tipo pistolet corona finalmente el agradable diseño de esta elegante



A pesar de presentarse como el modelo más económico de toda la gama B525, la Game 1 está ajustada a mano por un operario en la fábrica de Miroku.

En el blanco

Esta Game 1 pertenece a la 5ª generación de superpuestas de FN Browning

culata.

- **Cantonera:** En este punto volvemos a encontrarnos con una nueva y agradable sorpresa, ya que la cantonera empleada es la misma que monta el modelo B725, denominada "Inflex", y que tantas buenas críticas ha recibido por parte de los usuarios y propietarios de las escopetas B725. Su inclusión en este modelo se antoja por tanto un gran acierto por parte de la compañía, pues incrementa notablemente el confort del arma en el momento del disparo y su consecuente retroceso.

- **Peso:** Según la web oficial de la compañía FN Browning, el peso de esta escopeta es de 3.100 gramos. Sin embargo, en las webs inglesas consultadas se habla de un peso más próximo a los 3.200 g. No sabría decir cuál de estos dos datos es cierto, aunque en cualquier caso diría que entra dentro de los parámetros adecuados para el ejercicio de la caza. Aunque claro está que esta es una opinión muy personal.

- **Estética y acabados:** Los grabados de la báscula son de buen gusto. Evidentemente, son del



Detalle del grabado con una bonita escena de caza sobre la báscula de acero de la nueva B525 Game 1.



La nueva Game 1 es una escopeta polivalente, al igual que todos los modelos que forman parte de la exitosa gama B525. Su rendimiento es óptimo tanto para caza menor como para competiciones de tiro deportivo.

tipo estampado, pero ello no merece que sean bonitos y que conjuntamente con las maderas de grado 2, la cantonera, y la banda ventilada de 6 mm confieran a esta Game 1 una imagen muy cazadora y agradable a la vista. En cuanto a sus acabados, nos encontramos con la más alta tradición armera, ya que cada unidad está terminada y ajustada a mano por un operario del centro donde se fabrican, que es la planta de B.C Miroku en Japón.

Un precio competitivo

Como decía al principio del artículo, al buscar información sobre esta recién llegada a nuestro país B525 Game One, encontré varias referencias en Europa que situaban su precio de venta en torno a 1.300-1.400 euros. Después de indagar cuál sería su precio de venta en España, finalmente decidí llamar al importador y distri-

buidor oficial de FN Browning en nuestro país, la empresa Aguirre y Cía, desde donde telefónicamente me confirmaron que su precio de venta recomendado son 1.890 euros. Concretamente, unos 200 euros más que en el país más caro donde la he encontrado, Reino Unido, donde se puede conseguir por 1.339 libras esterlinas, que al cambio vendrían a ser unos 1.676 euros. Aun así, para nuestro país el precio se me antoja competitivo ya que en este sector armero estamos muy acostumbrados a pagar más por lo mismo. De todos modos, la amabilísima persona que me atendió se vio sorprendida por los precios a los que le dije que se está vendiendo esta escopeta en el resto de Europa, pues según me comentó este precio viene impuesto por la compañía FN Browning Herstal para España.

Conocido ya su precio de venta en nuestro país, ahora ya es cosa de cada cual valorar y poner estos 1.890 euros en un lado de la balanza, y lo que el arma es y ofrece en la otra y sopesarlo. En mi opinión, sin duda esta Browning B525 Game 1 me parece una gran opción, con un equipamiento impresionante, y con garantía de 10 años, nada más y nada menos. ¿Qué más se puede pedir para una auténtica escopeta superpuesta FN Browning?.



Detalles de calidad como este grabado de Browning dan vida a la B525.



Prepara tu arma para la nueva temporada



Kit de limpieza Mil-Tec para pistola, rifle y escopeta

Presentado en una elegante caja de madera. Incluye 26 piezas entre gratas, jags y baquetas para limpiar y mantener nuestras pistolas y rifles en perfecto estado de revista. Dos mangos rotativos incluidos.

21,95 €



Kit limpieza Universal NcStar

Kit de 25 piezas incluyendo 2 juegos de barras de limpieza, adaptadores Rod, dos mangos rotativos, gratas de bronce, paños Bore y parches de limpieza.

29,95 €

26,88 €

Kit Hoppe's Maletín

Incluye: 3 varillas de latón, 9 cepillos metálicos para adaptarse a .22, .270/7mm, 0.30, .357/9mm, .40/10mm y .44/.45, y para calibre 12, .20 y .410. 5 escobillas calibre 12 y 20, más 35/38, 22/270, 40/45, y parches de limpieza.



Kit de limpieza Remington

40,13 €/ud

Kit de limpieza para rifles. Para armas del calibre .17 hasta el .45.

Kit de limpieza para escopetas. Apto para escopetas del calibre 12, calibre 20 y calibre 410.

Kit de limpieza para armas cortas. Apto para pistolas y revólveres del calibre .22 hasta el .45.



Set de limpieza para armas

Armas Cortas: Presentado en un estuche de tapa dura y cierre con cremallera. Incluye gratas, jags y baquetas para limpiar y mantener nuestras pistolas y revólveres en perfecto estado de revista.

12,95 €

Rifles: Apto para rifles del calibre .22 hasta el 8mm. Incluye un mango en forma de T, 2 cables de acero (85 cm) recubiertos de plástico, 4 cepillos, 2 adaptadores, un paño y una botella de plástico.

14,95 €

Kit de limpieza HOPPE'S

16,38 €/ud



Para Escopeta Para Rifle Para Arma Corta

Kit de limpieza HOPPE'S compuesto de todos los utensilios necesarios (baqueta, cepillos, gratas, etc.) para la limpieza.

VIARIOS

Delantal NcStar Camo Digital

Parte interna plastificada. Fabricado con nylon endurecido. Velcro para parches (parche no incluido).

14,95 €



Alfombrilla Hoppe's para limpieza Rifle

Almohadilla verde para proteger las armas de fuego y las superficies de trabajo de los posibles arañazos y derrames de líquidos de limpieza. Dimensiones: 30 x 90 cm.

10,63 €



Cepillo multiusos Hoppe's (en Bronce Fosforado o Nylon)

Cepillo multiusos Hoppe's ideal para la limpieza de mecanismos y una infinidad de usos.

2,50 €



Lápiz Weaver para limpiar lentes (LensPen)

9,49 €



Hoppe's Bore Light para inspeccionar el interior del cañón de un arma de fuego. Pequeña linterna de mano con clip de sujeción para el bolsillo.

6,38 €

Cámara de inspección TopShot

99,95 €



Cámara endoscópica que permite una inspección visual de lugares de difícil acceso y es fácil de usar. Ideal para examinar el interior del cañón por los daños, óxido o suciedad. Apto para armas con calibre mínimo .22. Imagen de la cámara en color



BAQUETAS Y JAGS

Baqueta de fibra de Carbono Tipton

El Rolls-Royce de las baquetas. Manillar rotativo.

CARBONO	PRECIO
Cal. 22-26 102cms	40,90 €
Cal. 27-45 102cms	40,90 €
Cal. 22-26 112cms	43,00 €

Baqueta textil BoreSnake de Hoppe's - El original

BORESNAKE	PRECIO
Pistolas y revólveres calibre .22	18,00 €
Pistolas y revólveres calibre .32, .30	18,00 €
Pistolas y revólveres calibre 9mm, .380, .38, .357	18,00 €
Pistolas y revólveres calibre .44-45	18,00 €
Rifle .22, .222	18,00 €
Rifle .17 HMR	18,00 €
Rifle .243, .240, .244	18,00 €
Rifle 257-264	18,00 €
Rifle .270, 7mm, .280	18,00 €
Rifle .308, .30-06, .300	18,00 €
Rifle .338	18,00 €
Rifle .35, .357, .358, .375, 9.3	18,00 €
Rifle .416, .44, .45-70, .458, .460	18,00 €
Escopeta calibre 20 / 12	18,88 €

Baqueta textil BoreSnake Viper de Hoppe's

22,13 €



Para limpieza de armas de fuego con las mismas características que la baqueta textil BoreSnake, pero tiene un 50% más poder de limpieza, textil de mayor resistencia, y refuerzo cónico entre el cordón-guía y el textil.

BORESNAKE VIPER	PRECIO
Pistola & Revólver .22	22,13 €
Pistola & Revólver .9mm, .380, .38, .357	22,13 €
Pistola & Revólver .40	22,13 €
Pistola & Revólver 9mm	22,13 €
Rifle .7mm, .270, .280	22,13 €
Rifle .308, .300, .30-30, .30-06, .303, 7.62mm	22,13 €
Rifle .22, .225	22,13 €
Escopeta .12	23,50 €

Jag Tipton

3,50 €

Cal. 375
Cal. 22
Cal. 30 / 303 / 32
Calibre 17
Cal. 243/6mm
Calibre 6.5mm.
Cal. 338/8mm
Cal. 7mm / 270

Consulte otros calibres.

GRATAS Y PARCHES

Parches de algodón Tipton

1000 unidades

TIPTON	PRECIO
Cal. .17 al .22	13,80 €
Cal. 27-270	16,00 €
Cal. 27-35	18,70 €



Parches de limpieza Hoppe's

100% algodón

1,50 €/ud



Calibres .17 al .22 y .22 al .270. Paquete de 60 ud.


Calibres .270 al .35. Paquete de 50 ud.

Calibres 16 al 12. Paquete de 25 ud.

Calibres .38 al .45 y .410 al .20. Paquete de 40 ud.



1,50 €/ud
Grata Tipton Cobre
Grata Tipton de cobre para arma corta calibres 32 y 22.



2,50 €/ud
Grata Bronce Tipton
Cal. 7mm / 280
Cal. 6.5mm / 260
Cal. 8mm
Cal. 338
Cal. 30
Cal. 6mm/243
Cal. 375
Cal. 22



1,50 €/ud
Grata Nylon Tipton
Grata Bronce cal. 30
Grata Bronce cal. .22
Grata Bronce cal. 6.5
Grata Bronce cal. 6mm / 243
*Consulte otros calibres

BLACKRECON

www.blackrecon.com  tel. 961 515 618

LIMPIADORES DE CAÑÓN



Limpiador para cañones Ballistol Robla Solo Mil

Botella de 100 ml. Disuelve residuos de cobre, tumbaga, zinc y plomo. No afecta al acero, níquel ni al cromo. Fabricado en Alemania.

5,95 €

Limpiador de armas Hoppe's 9 Synthetic

Embase de 5oz. para una perfecta eliminación de carbonilla, plomo y cobre.

7,25 €



Disolvente para limpieza de armas KleenBore S10 - 60ml

Idóneo para eliminar los restos de plomo, pólvora y metal de nuestras armas de fuego.

7,95 €



Eliminador de cobre KleenBore C10 - 60ml

Idóneo para eliminar los restos de cobre, o incluso plástico, de nuestras armas de fuego.

7,95 €



Eliminador de Cobre Hoppe's Elite 4 oz.

Eliminador de Cobre Hoppe's Elite en botella de 4 onzas (114 gramos) que disuelve rápidamente las incrustaciones de cobre soldadas a cañones de acero sin usar amoníaco.

10,88 €



Gel para cañones Hoppe's Elite - 4oz.

Gel limpiador de armas Hoppe's Elite con una fórmula más espesa que se adhiere a la parte interna de su cañón para una limpieza más en profundidad. Completamente inodoro, no tóxico y biodegradable.

12,88 €



Garrafa Kleenbore 470ml

Disolvente S10B: Idóneo para eliminar los restos de plomo, pólvora y metal de nuestras armas de fuego.
Eliminar de cobre C10B: idóneo para eliminar los restos de cobre, o incluso plástico, de nuestras armas de fuego.

24,95 €/ud



RESTAURACIÓN DE MADERA

Aceite protector Ballistol

Para culatas de madera en tono brillante (incoloro / rojizo (cerezo) / marrón. Botella de 50ml

4,95 €/ud



Protege y repara las culatas de madera de rifles y escopetas. Ayuda a que las culatas se hagan más resistentes al agua y a la intemperie, además de intensificar el vetado de la madera.

Cera protectora para culatas Birchwood Casey - 3oz.

Una fórmula de alta calidad que combina cualidades de protección y embellecimiento de la mejor cera de carnauba, cera de abejas y de silicona.

6,95 €



PAVONADORES

Pavonador Birchwood Casey en pasta 2oz

6,60 €

Pavonador Perma Blue en pasta, más duradero que los líquidos. Para conseguir un color más negro se puede aplicar varias veces.



Pavonador Birchwood Casey Extrafuerte 3oz

Solución pavonadora extrafuerte de la casa Birchwood Casey. Tamaño: 3oz.

8,95 €



Pavonador de Aluminio Birchwood Casey, 3oz.

Ennegrecedor de aluminio de la casa Birchwood Casey. Tamaño: 3oz

8,95 €



Presto Blue Mag 3 oz

Pavonador en frío que trabaja en todos los aceros excepto en el inoxidable. Tamaño: 3oz.

8,95 €



Pavonador de Latón Birchwood Casey, 3oz.

Ennegrecedor de Latón de la casa Birchwood Casey. Tamaño: 3oz.

8,95 €



Líquido pavonador Ballistol - 50ml

Líquido para pavonar especialmente recomendado para garantizar un pavonado permanente y resistente.

12,95 €



Pavonador Birchwood Casey 90ml Perma Blue

Pavonador Birchwood Casey 90ml Perma Blue para pequeños retoques o incluso armas completas excepto acero inoxidable.

6,70 €



ACEITES Y LUBRICANTES

Grasa para armas Hoppe's 9

4,38 €

Envase de 50 g. Lubrica las partes móviles del arma y la protege fuertemente de la corrosión.



Aceite para armas Gunex 2000 - 200ml

8,95 €

Aceite para conservar a largo plazo las partes metálicas, incluso en condiciones extremas de calor y frío. Limpia los residuos y mantiene y protege todo tipo de superficies y mecanismos.



Desengrasante en frío Robla spray - 200ml

5,95 €

Idóneo como pre-tratamiento para pavonar un arma. Elimina residuos de grasa y resina en superficies metálicas



Desengrasante Remington Action Cleaner - 10,5oz.

8,63 €

Ideal para limpiar la acción y mecanismos del arma. Seca rápidamente y no deja residuos



Limpiador de piezas plásticas GunTec spray - 250ml

7,95 €

Especialmente indicado para la limpieza de todas las superficies de plástico de nuestras armas. Apto para todo tipo de armas y polímeros



Spray de silicona Ballistol - 200ml

5,95 €

Lubrica y protege las piezas y partes móviles de nuestras armas. Adecuado para todo tipo de piezas: de plástico, metálicas, de goma, etc



Vaselina Ballistol para armas

5,95 €

Envase de 50ml. No contiene componentes ácidos por lo que no ataca los componentes de las armas. Válido para armas de fuego y armas neumáticas.



Aceite lubricante Hoppe's 9

2,88 €

Aceite de alta viscosidad refinado hasta la perfección. Ideal para armas de fuego, carretes de pesca y otros mecanismos de precisión. 2,25oz



Aceite para armas spray Hoppe's 9

7,13 €

Envase de 114 g. Aceite lubricante de extralarga duración. No se endurece, engoma ni caduca. 4oz



Spray lubricante para limpieza de armas PODIUM

6,25 €

Aceite especial de alta calidad para cuidado de las armas de fuego. Antioxidante y anticorrosivo eficaz. Envase de 157ml



Aceite para armas Ballistol spray

5,95 €

Actúa como un magnífico lubricante y antioxidante para nuestras armas. 200 ml



NOVEDADES



AJEDREZ .223

¿Un ajedrez con vainas del calibre .223? Una empresa estadounidense ha desarrollado esta original idea utilizando 32 vainas del popular 5.56mm (16 para cada bando). La idea es de Old World Collectibles.


FEDERAL VITAL-SHOK 10MM



En países como EEUU es muy habitual la caza con armas cortas de grueso calibre (10mm). Pensando en esos cazadores que utilizan armas de calibres como el .44 Rem Mag, .41 Rem Mag, o .357 Magnum, entre otros, Federal ha desarrollado su nueva línea de cartuchos "Vital-Shok" con punta blanda expansiva.

CALIBRE 26 NOSLER

Nosler ha presentado recientemente su nuevo calibre 26 Nosler, un cartucho de 6.5mm (.264) que emplea la punta Nosler Accubond de 129 grains. Lo más destacado de esta nueva munición es su gran velocidad de salida, cercana a los 3.400 pies/seg.



Calibre 7mm Rem Mag

Versatilidad a prueba de balas

M. G. (Armas.es)

Con el arranque de una nueva temporada de caza a la vuelta de la esquina, es hora de dedicar la atención que se merece al que posiblemente sea uno de los calibres más funcionales de la historia. Un digno competidor para el "chico para todo" por excelencia, el sempiterno .30-06. Estoy convencido de que muchos de nuestros lectores habrán tenido en su armero, o al menos habrán disparado en más de una ocasión con algún rifle de este versátil calibre, uno de los Magnum más extendidos bajo la piel de toro. Hablamos cómo no del 7mm Remington Magnum, un cartucho que casi con cualquier tipo de punta y carga ofrece un excelente rendimiento balístico. Tanto es así que desde su nacimiento, hace poco más de 50 años, el 7mm Rem Mag no ha dejado de acumular seguidores en prácticamente todo el mundo, quienes encuentran en esta munición un cartucho potente y veloz, capaz de abatir piezas de considerable tamaño (hasta 150 kg) a notables distancias de tiro.

En España, donde desde hace muchos años impera la "Magnum manía", el 7mm RM se ha convertido en uno de los calibres preferidos tanto para montería (aunque algunos cazadores lo consideran algo excesivo), como para esperas y, sobre todo, rezechos. En este sentido, el 7mm rivaliza por dominar los calibres Magnum junto con los clásicos .338 Win Mag y .300 Win Mag, otras de las municiones que son muy del gusto de nuestros cazadores. La alta disponibilidad de diferentes tipos de puntas y rifles recamarados para este calibre de .284" apuntan hacia una ligera supremacía del 7mm RM con respecto de sus principales rivales Magnum, a quienes también le aventaja en cuanto a su más competitivo precio de venta.

El origen de este cartucho se remonta al año 1962 y su aparición está ligada a la del mítico rifle de cerrojo Remington 700. El fabricante estadounidense buscaba por aquel entonces un cartucho muy potente, que pudiera usarse para abatir casi cualquier pieza de caza mayor (incluidas algunas especies consideradas muy peligrosas) y que funcionara con total fiabilidad con el ya en aquel momento bastante exitoso



Cualquier pieza de caza mayor cae rendida a la potencia y velocidad de este calibre. Arriba, un espectacular venado abatido con munición Barnes 7RM de 140 grains.

cerrojo de acción 700. Para dar vida a este nuevo calibre, los técnicos de Remington se inspiraron en la vaina con pestaña del .375 H&H, la cual redujeron en tamaño y agotellaron en su cuello para poder alimentarla con un proyectil del calibre 7mm. Para dar mayor velocidad a este tipo de bala, se apostó por el concepto Spitzer (punta apuntada), que tan buenos resultados llevaba acumulados a sus espaldas con el legendario 8x57 u 8mm Mauser. Bajo estos preceptos nació el primer cartucho comercial 7mm Remington Magnum, cargado de fábrica con un proyectil Spitzer de 150 grains que volaba a más de 950 m/s. Poco después del lanzamiento de esta primera punta de 150 grains, Remington completó su oferta comercial con dos nuevas cargas, una más pesada de 175 grains, y que junto

con el proyectil inicial estaba pensado para abatir piezas pesadas y de gran tamaño; y una punta más ligera de 125 grains, más enfocada hacia la caza de animales de talla media.

Hoy en día, la oferta de diferentes tipos de proyectiles, así como de pesos y marcas que fabrican munición de este calibre, es realmente abrumadora. De punta blanda, de punta hueca, con punta de plástico, de carga reducida... Remington, Barnes, Hornady, Federal... las opciones son casi infinitas, por lo que la alabada versatilidad de este calibre vuelve de nuevo a brillar con luz propia. Aun así, las opciones más extendidas siguen siendo las clásicas de



Todo un líder de ventas en España. La munición Remington Core Lokt del calibre 7mm RM es una de las más consumidas en nuestro país. Aquí, con punta blanda de 150 grains.



El 7mm RM es un calibre muy valorado para rezechos de montaña. Aquí un Remington Sendero 7RM.

siempre, es decir, las de 150 y 175 grains, a las que se han ido añadiendo otras variantes no menos buscadas, como las de 160 y 140 grains. Con cualquiera de estos pesos, el 7mm RM ofrece rendimientos espectaculares, entre los que sobresalen además de su lógica potencia (no olvidemos que aunque de tamaño medio estamos hablando de un calibre Magnum), su tensa trayectoria a medias y largas distancias, con un índice de caída mucho más lejano que el de cualquiera de los calibres de caza mayor con los que habitualmente se le suele comparar.

Un Magnum de corto tamaño

Uno de los aspectos más valorados entre quienes consumen con frecuencia munición de este calibre es que el 7mm Remington Magnum permite tener entre manos un calibre altamente poderoso en un rifle de reducido tamaño. Al menos, si más pequeño que lo que hasta su aparición eran los rifles Express de calibres africanos, tales como el .375 H&H. Aunque existe algo de controversia en torno a este punto, en la actualidad la mayoría de rifles recamarados para el 7mm Rem Mag que se comercializan en España están equipados

con un cañón de 24" (61 cm), un tamaño considerado como el mínimo para poder sacar el mayor partido balístico a esta eficaz munición. A pesar de ello, como decimos también hay quienes ofrecen o prefieren montar sus fusiles del 7mm RM con cañones más largos, para lo que acuden a tubos de 26" o incluso 27", una medida más apropiada para rezechos o lances cinegéticos que requieran disparos más precisos a largas distancias.

Por último, no podemos dejar de mencionar una tendencia cada vez más pujante hacia la recarga de este calibre. Dada la amplia disponibilidad en el mercado actual de puntas de diferentes tipos, pesos y tamaños, muchos cazadores experimentan con este calibre Magnum en busca del "cartucho perfecto" que mejor rendimiento balístico ofrezca en combinación con su rifle. En función de la vaina, la pólvora y el tipo de proyectil seleccionado, así como del paso de estría y el largo del cañón, se pueden conseguir unos resultados excelentes con este calibre, el cual ha demostrado con creces que es capaz de abatir con total eficacia cualquier especie de nuestra fauna ibérica.

THE SAFARILAND GROUP



MARCAS REPRESENTADAS



Importador Oficial

 **SABORIT INTERNATIONAL**
 Importación y Distribución de Equipos para la Seguridad, Vigilancia y Defensa

SABORIT INTERNATIONAL, S.L.
 Av. Somosierra 22 nave 4D
 28703 San Sebastián de los Reyes/Madrid
 Tel.: 913 83 19 20
 Fax: 916 63 82 05
 www.saborit.com
 saborit@saborit.com

SE HABLA DE...



RÉPLICAS DE AIRE

La poderosa firma Umarex sigue cosechando éxitos a través de su división "Legends", especializada en la recreación en formato aire comprimido de las pistolas más legendarias de la historia.

NORICA THOR GRS



La nueva gama de carabinas de aire Norica THOR destaca no sólo por su sofisticado sistema de pistón de gas GRS, sino también por lo llamativas y elegantes que resultan sus culatas de madera coloreada.

BSA R-10 MK2 BLACK

Tal y como reconocen en su propia web oficial, la gran demanda popular ha propiciado que BSA añada un nuevo acabado a su popular carabina PCP R-10 MK2. Se trata de una nueva culata sintética de color negro que aumenta su aspecto táctico.



BSA Buccaneer

Nueva carabina PCP lista para el abordaje

Jaume Pijuan

Desde que me enteré de que ya se comercializaba en España el nuevo lanzamiento del binomio GAMO/BSA, tenía muchas ganas de probar este nuevo PCP BSA Buccaneer. Lo había visto en algún reportaje sobre la feria IWA, aunque no había reparado demasiado en él. Sin embargo, al saber de su venta y sobre todo su precio, realmente muy contenido, tenía ganas de probar esta apuesta de Gamo por posicionarse por fin en serio en el mercado de iniciación de los rifles PCPs (aire precomprimido). Y creo yo que con esta BSA Buccaneer Gamo ha puesto toda la carne en el asador. Nada de reritos como la Dyanamax (en realidad una BSA Sportman HV), sino con un PCP totalmente nuevo, y comercializado bajo la marca BSA.

Antes de seguir con la presentación de este rifle de aire considero necesario hacer un aparte para agradecer dos cosas a Gamo. En primer lugar, que haya tenido esta vez la deferencia de lanzar primero el producto en nuestro país, algo de lo que muchas veces nos quejamos, alegando que siempre se nos deja de lado. En esta ocasión, la verdad es que se han portado bien. Y en segundo lugar, y para la mí lo más importante, es que los fabricantes de Gamo siempre han respetado a BSA, una marca que todavía es sinónimo de calidad. Gracias a mi amigo Toni, que logró hacerse con uno de estos primeros ejemplares de la BSA Buccaneer, he podido testearla para a continuación presentar mis impresiones.

Culata de madera

Como se puede apreciar a simple vista, la nueva BSA Buccaneer es una carabina muy bonita que destaca por su sencillez. Sus 98cm de longitud total la convierten en un rifle con un tamaño muy contenido que la hace muy manejable, así como no demasiado pesada: sólo 3,4 kg. Aparte de la sonda de carga y un cargador, la Buccaneer incluye un librito con instrucciones de uso en diferentes idiomas, entre ellos el castellano. Como curiosidad, y ubicada en un pequeño recuadro en la parte superior del rifle, aparece reflejado la potencia que ofrece en FAC: 27 Julios en calibre 4.5mm y 30 Julios en calibre 5.5mm. La culata es de madera de haya, pero de un material muy elegante que transmite una apreciable sensación de calidad. Al menos, a mí personalmente me ha parecido mejor que las que montan otras marcas de similar precio, como Hatsan o BAM. Incluso diría que se



Carabina de aire precomprimido BSA Buccaneer con culata de madera y visor Leapers 3-9x50 montado sobre su cajón de mecanismos.



La prueba de tiro se realizó en esta improvisada "calle" entre árboles frutales con blancos ubicados a 30, 50 y 65 metros.



Detalle del cargador de color rojo con capacidad para 10 cartuchos del calibre 5.5mm.



El manómetro está incluido de serie en la nueva BSA Buccaneer. Un detalle de agradecer.



Para accionar el cerrojo de la Buccaneer hay que tirar de él con cierta firmeza.

En el blanco

La Buccaneer es una gran apuesta de Gamo y BSA para el mercado de las PCPs

aprecia hasta más dura que la del Marauder. Para completar su original diseño, la culata se presenta con unos prácticos picados que, además de embellecer el conjunto del arma también favorecen su mejor agarre.

Otro detalle de calidad, o que al menos a mí me gusta encontrar en este tipo de rifles de aire, es la aparición del grabado del logo BSA en la parte inferior del pistolet y en uno de los laterales de la culata. Esta pieza

tan primordial en la línea del Bucanero está terminada con una cantonera ventilada de goma, un accesorio que se agradece a la hora de apoyar la carabina.

El cañón

El cañón de la Buccaneer está fabricado por BSA, lo que puede demostrarse fácilmente mediante el tradicional marcaje que la firma británica suele grabar sobre todos sus tubos. La parte final del cañón viene con la típica bocacha BSA, la cual si la desenroscamos por completo nos deja la rosca al descubierto para poder acoplar un moderador de sonido. A este respecto, creo que conviene destacar que la boca de fuego del arma está muy bien coronada. Como curiosidad, este modelo es el primero de BSA que no viene con cañón flotante, sino que va sujeto con un ocho a la parte final de éste. Otra novedad, o acierto bajo mi punto de vista, es incluir de serie el manómetro

(aunque es de botón y relativamente pequeño). Es el mismo que montan todas las carabinas BSA actualmente, el cual es un poco engorroso de ver, y sirve más que nada a modo de orientación. Pero bueno, mejor eso que nada. El orificio de carga de aire por donde entra la sonda está protegido por un capuchón de plástico que resulta muy fácil de poner y sacar, tirando suavemente de él. Todo un detalle y que sin duda ayuda a proteger esta zona a la hora de que entre suciedad. Además, es muy cómodo y rápido, sin tener que enroscar o desenroscar como en otros modelos.

El disparador y el cargador

Tanto el gatillo como el guardamontes de la nueva Buccaneer son de plástico. El disparador que monta es el SAT de Gamo, con dos tiempos bien diferenciados, y que deja de lado las típicas durezas y largos recorridos habituales en este tipo de mecanismos.

Eso sí, el disparo resulta muy predecible, lo que sin duda sería en mi opinión un punto a mejorar. El cargador es el nuevo de BSA, el de colorines. En este caso, es el modelo de color rojo en calibre 5.5mm, con capacidad para almacenar hasta 10 cartuchos visiblemente numerados. Atrás quedaron los viejos cargadores que dieron algunos problemas de alimentación, demostrando que con esta sustitución se ha solucionado este tipo de incidencia. Otro aspecto que llama la atención es que no existe, como en otros modelos BSA, la pestaña que hacía de guía para encajar el cargador. En la Buccaneer el cargador se encaja fácilmente y con una suave e imperceptible presión ya se pone en su sitio. Parece como si hubiera una especie de zona imantada que lo guía y lo ajusta perfectamente. Me gusta este detalle.

Respecto a su cerrojo, para accionarlo hay que tirar de él con firmeza. No es tan suave como el de una AA por poner un ejemplo, pero que yo recuerde tampoco me pareció tan duro como el de la BT65. Eso sí, viene bien aceitado.

Prueba de tiro

En un principio, para llevar a cabo la prueba de tiro de esta nueva BSA Buccaneer, mi intención era establecer una comparativa con mi Hatsan AT44 LW del calibre 4.5mm, al entender que mi amigo la había adquirido también en este mismo calibre. Al final no fue así, por lo que descarté la realización de cualquier tipo de comparativa. Como puede verse en las imágenes que acompañan a este artículo, la zona de tiro fue una improvisada "calle" de árboles frutales. Las dianas se colocaron a varias dis-



El orificio de carga de aire está protegido por un eficaz capuchón de plástico.

tancias, concretamente a 30, 50 y 65 metros de nuestra posición. Para la ejecución de esta prueba montamos sobre el lomo de la Buccaneer un sencillo visor Leapers 3-9x50 con retícula Mil-Dot. Un cierto viento que soplabla racheado nos acompañó durante toda la prueba, aunque a decir verdad, entre los árboles de la zona de tiro, su efecto quedaba un poco más amortiguado.

La medición cronográfica de los disparos se realizó con balines JSB Express de 14,35 grains y una energía de 23 Julios. En total efectuamos unos 70 disparos buenos, de los cuales pudimos extraer los siguientes resultados numéricos: 210 bar a 216m/s; 200-130 bar a 219-220m/s; y 130-110 bar a 219-215m/s. No está mal para no una carabina

En el blanco

Su precio de venta, inferior a 400 euros, es otro de sus grandes atractivos



La BSA Buccaneer presenta una línea muy equilibrada, con un tamaño y un peso acordes a su diseño. A primera vista destaca la buena calidad de su culata de madera y su freno de boca.

que no estaba regulada, y que demuestra que su válvula trabaja bien y optimiza el aire, pues su depósito no creo que llegue a los 180cc. Viendo la energía ofrecida por la Buccaneer, para las pruebas de tiro de precisión optamos por un balín estándar, como es el JSB Exact Jumbo de 15,90 grains. De nuevo, en este campo los resultados

volvieron a ser completamente positivos.

Conclusiones

Lo primero que me gustaría decir es que, a nivel personal y aunque la he probado poco, la nueva BSA Buccaneer me ha gust-

tado. No obstante, es toda una BSA multi-tiro con culata de madera a bajo precio, perfecta para iniciarse y bastante completa, con muy pocos puntos desfavorables. ¿El gatillo? Podría ser uno de ellos... aunque todos me parecen fácilmente corregibles. En todo caso, a buen seguro que no penalizan en exceso el resultado final. A la vista está lo publicado y ahora que cada uno saque sus propias conclusiones. Lo único que me extraña es el precio, que no sé si se mantendrá tan bajo (por debajo de 400 euros). Espero que sí. Sin duda una buena apuesta de GAMO y BSA, ante la que ya nadie podrá decir que no puede tener un pcp de la prestigiosa casa británica.

Por último, agradecer a mi amigo Toni, la paciencia y el esfuerzo de acercarse para dejarme probar esta carabina.

M&P SHIELD™

EXTREMA DELGADEZ FÁCIL DE OCULTAR MÁXIMO PODER

9MM & .40 S&W





borchers

f t You Tube

www.borchers.es



MADE IN THE USA








Nuevos Parches 3D Velcro

Parches de goma "póntelo, pónselo" desde sólo 2,95€



25x70 mm



49x53 mm



75x60 mm

Descubre más modelos en nuestra tienda

BLACKRECON.COM



Casco de combate Mil-Tec MICH 2002
Precio: 52,95 €



Ø60 mm



Ø60 mm



Ø60 mm



76x78 mm



25x25 mm



25x25 mm



50x26 mm



70x20 mm



50x25 mm



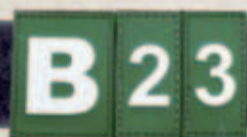
50x26 mm



50x28 mm



80x25 mm



Altura: 25 mm



47x50 mm



30x37 mm



50x35 mm



60x56 mm



70x36 mm



40x40 mm



40x40 mm



70x45 mm



70 x 45 mm



50x50 mm



55x70 mm



70x53 mm



80x50 mm



63 x 35 mm



54 x 75 mm



60x55 mm



50x50 mm



70 x 58 mm



56 x 70 mm



90 x 72 mm



Ø75 mm



65 x 70 mm

CETME Festival 2014

El único evento dedicado al “fusa” español por excelencia celebra su VI edición

Joan Monells

El pasado 6 de julio tuvo lugar la sexta edición del CETME Festival, un evento anual en honor a nuestro querido Chopo, el fusil de asalto español por excelencia. Me consta que sois muchos los aficionados y lectores que por vivir lejos de nuestras instalaciones no podéis asistir en directo a este encuentro único, por lo que en este espacio que me cede Armas.es intentaré en lo que pueda reflejar lo que allí hemos vivido este año.

El día anterior a la tirada me costó conciliar el sueño, puede que por los nervios. Fue una noche larga... pero al final sonó el despertador, me levanté enseguida y después de una ducha y de vestirme para la ocasión recogí los trastos que había preparado la noche anterior. Dentro de la mochila táctica iban el Cetme Custom modificado para la ocasión, el CETME “civilizado” en calibre .307 Win para la competición, munición del .307 y sus documentaciones, aparte de una camiseta conmemorativa de cada una de las ediciones que se han hecho del CETME Festival durante estos años. Tengo que reconocer que soy muy afortunado de haber podido asistir a todos ellos.

La cosa empezó primero en el Club de Tir Súrria, su cuna, y luego gracias a mi buen amigo y alma máter de la prueba, Ramón A.C. Fito, lo trasparamos al Club de Tir Osona, mi club, para poder disfrutar de otras galerías como la de 100 metros. Y de esto hace ya 3 años. Muchos son los buenos recuerdos que me vinieron a la cabeza al observar esas camisetas, pero por suerte, hoy vuelve ser otro gran día. En 15 minutos ya estaba en el campo de tiro. Iba temprano, pero al llegar me sorprendió ver que ya había un buen número de coches en el parking del club. Al entrar en el restaurante muchas son las caras conocidas que están ya satisfaciendo su apetito matinal con un buen desayuno, algunos de cuchillo y tenedor, con productos típicos de la tierra.

Empiezo a colocar las camisetas, a preparar el espacio donde pondremos los Cetmes Custom y en poco rato Isabel “la secre” ya está haciendo las inscripciones y repartiendo las camisetas que hemos preparado de recuerdo este año y que los asistentes empiezan a ponerse. José Luis, el jefe de galería, ya tiene preparadas las dianas y comienza puntualmente a colocar a los primeros participantes en la galería para dar comienzo a la primera tanda. Se van sucediendo las tandas y después de ver que todo marcha perfectamente me decido a empezar la mía: diana de pruebas y después de un 9 y un 10 doy por terminada la misma. Me vino bien echar unos tiros el jueves por la tarde ya que después de un año sin usar el Chopo ya no me acordaba de lo desagradable que es tirar con él, pero hay que reconocer que al muy “mamón” no le falta precisión. Procedo a cambiar el blanco para empezar la prueba. El ambiente es fenomenal, todo el mundo está



Foto de familia con algunos de los participantes en el CETME Festival 2014. Todos ellos posan con las armas con las que participaron en esta VI edición de la prueba.

en la galería de público hablando entre todos contando mil y una batallitas. En el pasillo que va al foso me encuentro con otros deportistas que están comentando cómo les ha ido la prueba. En fin, un ambiente indescriptible.

Empiezo la primera diana. No me va mal, pues solo se me ha escapado del negro un 6. Salgo de la galería de tiro y me distraigo y me quedo charlando en un grupo que se ha formado. De repente, inmerso en la conversación, me acuerdo que me queda una diana por completar. Quedan diez minutos para dar por terminada la prueba, así que me apresuro a poner la siguiente diana y vuelta a la galería. Me tomo un momento de concentración y realizo los siguientes diez disparos. Estos entran todos entre el 8, el 9 y un solitario 10. Me quedo gratamente satisfecho otra vez de lo divertido que es tirar con este querido hierro, mientras que en el camino de vuelta me encuentro con Ramón, al que me falta tiempo para mostrarle la diana que acabo de hacer. Al verla, me dice: “¿qué? ¡estás disfrutando!, ¿no?. “¡Y quien no!”, le respondo.

Después de este momento de distracción vuelvo otra vez al tema organizativo. Estamos a media mañana y la Miss aún no ha llegado, así que empiezo a preguntar si alguien sabe por qué. Son varios ya los compañeros que han llamado a su representarte, Alfonso, para saber qué pasa pero no contesta. De repente veo un pequeño revuelo en la galería de público, que coincide con la llegada de nuestra estrella invitada, Laura o la Miss CETME 2014. Laura, la Miss de este año desborda alegría y naturalidad y sabe en todo momento ganarse a sus incondicionales seguidores con sus atributos: poses por aquí, poses por allá, algún que otro besito... y así transcurre un buen rato dejándose fotografiar por todos los asistentes que lo requieren.

Poco después empieza la sesión fotográfica con Ramón A.C. Fito, a quien se le nota su trayectoria profesional como fotógrafo en la revista “Maxi Tuning”. El Willy’s de Jesús, incondicional como siempre a la cita es el sitio escogido para esta sesión de fotografías.



El concurso de “Desarmar y armar el CETME” estableció un nuevo récord: isólo 29 segundos!

Vaya distracción para el público, que aprovecha las poses de Laura para sacar mil y una fotografías de ella. Al final solo unos pantaloncitos de camuflaje y la cinta de ametralladora con balas inertes del compañero Leal (otro incondicional), quedan como atuendo para la sesión, por lo que el ambiente se va calentando ya no solo por el sol que luce con fuerza en el parking del club, sino por el buen hacer de Laura, que poco a poco va encandilando a todos los presentes con su belleza y simpatía, incluyendo a las acompañantes femeninas que este día no dejan a sus reclutas solos ni un momento.

De repente, me acuerdo que nos queda por comenzar el concurso de “Desarmar y armar el Cetme”, sin limpiar claro. Empiezo a reclutar a los presentes que quieran entrar en el concurso, para lo que habilitamos una gran mesa con espuma. No queremos maltratar a un curradísimo chopo inutilizado que lleva ya mucha mili y que nos ha prestado Joan el presi. Nada más empezar la prueba se nota el gran nivel de los participantes, quienes aun reconociendo algunos que no llegaron a hacer la mili, no les falta habilidad en el proceso de desmontaje y montaje, bajando los tiempos de la edición pasada y dejando el listón muy alto. El ganador final fue Josep Maria Volart, con un tiempo de 29 segundos.



Entre los participantes pudimos ver algunos CETME muy customizados. Sobre estas líneas uno de ellos, con el visor y el bipode mimetizados y el guardamos del modelo L.



Laura, Miss CETME Festival 2014, posa para el objetivo de Ramón A.C. Fito y demás asistentes sobre el asiento de un mítico Willy’s.

Se está haciendo tarde y como tenemos participantes a los que les queda aún un buen número de kilómetros antes de llegar a su casa, decidimos adelantar la entrega de trofeos y sorteo de obsequios de este año. Laura, la Miss, junto al presidente del Club, Joan Aldoma, son los encargados de entregar los trofeos. Acabamos con el sorteo de diferentes artículos aportados por los sponsors de este año, Armería Pou y Armería Pere’s Sports.

Al final llegan las despedidas por parte de unos, contentos de haber podido participar en el CETME Festival de este año, que ya queda en el recuerdo del colectivo. Para otros, otro buen momento, el de la comida, una buena excusa para estar un rato más con los amigos y poder hacer balance de la prueba. Al final todos coincidimos en una cosa: mil gracias a todos los que han aportado su granito de arena y que hacen que este CETME Festival sea un evento único en el mundo, y que sepáis que hemos echado de menos a algunos de los asiduos de otras ediciones.

Primeros clasificados en la prueba de tiro con CETME: 1º. Joan Monells. 2º. Pere Domínguez. 3º. Ildefonso González.

Getting off the X

Dominar el movimiento para romper la línea de fuego ante una agresión

Luis Trejo Delgado

Quienes me conocen saben que no soy muy dado a utilizar términos extranjeros para decir aquello que nuestro rico idioma puede definir sin problemas, pero ocurre frecuentemente que sobre según qué temas, es difícil encontrar textos que no estén escritos en inglés, y este es uno de esos temas. Por eso este título para tratar un tema del que varios instructores de tiro venimos hablando, en un claro y comprensible español, aunque sin ponernos de acuerdo, o al menos, sin que exista un criterio común en el asunto. Y es que nos estamos refiriendo a movimiento, con expresiones como "getting off the x" o "get off the x", cuando de verdad de lo que estamos hablando es de romper o de salirse de la línea de fuego ante una agresión. Aunque esto último de "salirse de la línea de fuego" no es del todo correcto, pues hablamos de desplazarnos ante un ataque que se produzca de cualquier modo, es decir tanto si se produce con arma de fuego, como con un arma blanca, o incluso cuando este se produzca en ausencia de armas.

Para empezar a hablar del tema, lo haré por la parte en la que la mayoría de personas que se han parado a pensar sobre este asunto suelen coincidir: y es que parece poco verosímil que un agente que recibe una agresión vaya a permanecer estático mientras ésta se produce (repito, sea esta agresión del tipo que sea). Cuando el policía es acometido, siempre se va a mover; pero ¿se va a mover porque así lo ha entrenado? No, se va a mover porque su instinto de supervivencia en una reacción innata e irreflexiva le lleva a desplazarse, por lo general en línea recta y en sentido opuesto a la



¿Disparar a la amenaza en estático para aumentar las probabilidades de impactar, o moverse mientras se dispara aun sabiendo que lo de impactar se complica tremendamente?

amenaza, como podemos comprobar analizando videos de situaciones reales y como algunos hemos sentido en nuestras propias carnes cuando la situación en la calle se ha puesto tensa. Es más, el entrenamiento, y me centraré ahora en materia de tiro policial, nos predispone en la mayoría de casos a todo lo contrario, a desenfundar y posteriormente disparar en estático.

Aquí empieza la parte en que afloran las discrepancias: ¿qué es mejor, disparar a la amenaza en estático para aumentar las probabilidades de impactar, o moverse mientras se dispara aun sabiendo que lo de impactar se complica

tremendamente? A esto hay que añadir que el agresor muy probablemente también se encuentre en movimiento, por lo que aquello de impactar se torna casi una misión imposible, sobre todo si estamos hablando de hacerlo en "zonas no vitales", como se nos exige legalmente.

Si para tratar de dar respuesta a esta pregunta nos limitamos a filosofar en abstracto, es muy probable que concluyamos que es más fácil darle al malo si me estoy quieto, ya que además mi movimiento no me garantiza salir indemne. Pero a poco que en un simple entrenamiento practiquemos la respuesta ante un ataque con arma blanca, veremos como por lo general la primera reacción del policía será moverse hacia atrás, para posteriormente elaborar una respuesta a la agresión que puede ir desde la simple huida, hasta repelerla mediante la utilización de un medio de fuerza, por lo que en ese primer momento, moverse o no, deja de ser una elección o la consecuencia de un entrenamiento. Al menos, como repetimos, en ese primer momen-

to de la acción.

Digo "en este primer momento de la acción" porque para dar res-

En el blanco

La primera reacción ante un ataque es moverse en recto y en sentido opuesto

puesta, o mejor dicho mi respuesta, que no tiene por qué ser la correcta, a las cuestiones que aquí planteo, pienso que deberíamos dividir la secuencia de la reacción policial ante la agresión en 2 momentos:

Reacción instintiva

Un primer momento en que el acometimiento sorprende al policía. En este sentido, no hemos de perder de vista que la perspectiva desde la que yo hablo es la de un patrullero normal, no un miembro de una unidad de intervención en la que el prisma cambia por completo, por ser generalmente los miembros de estos grupos especiales los que llevan la iniciativa de la acción. En cambio, el patrullero es reactivo y la agresión por lo general es impredecible. En este primer momento, la reacción es primaria e instintiva, e influirán en la duración de este primer momento irracionales factores como el entrenamiento, la con-

ciencia de estar preparado o no, la distancia de la amenaza, la posibilidad de prever la agresión, la magnitud de la propia agresión, etc. Acabo de decir que el entrenamiento es uno de los factores que inciden en la duración de este "momento amigdalico", pero no quiere decir que este momento se pueda entrenar. De hecho y desde mi punto de vista, es aquí donde algunos "sistemas" o "escuelas" pierden el sentido y la coherencia, pues su propuesta se basa en intentar estereotipar o protocolarizar las reacciones del policía en ese momento, y ahí no se puede incidir, no se puede reescribir lo que los siglos de evolución como primate han grabado en nuestro



Agente de policía de una unidad antidisturbios reaccionando ante una agresión. En este primer momento la reacción es completamente instintiva.



Reproducción de un antiguo duelo del Oeste. Sin duda, se trata del "estatismo" llevado a la máxima expresión.



Clásico entrenamiento de ejercicios dinámicos para romper la línea de fuego del agresor.



En los grupos especiales de intervención son sus miembros quienes llevan la iniciativa de la acción.

organismo: No actuamos en base a recuerdos o aprendizajes, actuamos en función del instinto de supervivencia.

Defensa activa

Un segundo momento de la reacción policial ante una agresión viene cuando el policía es capaz de reaccionar, y pasa a ser activo y no solo reactivo como en la fase anterior. Es decir, en este momento el policía es capaz de armar su ataque, y en este momento considero que sí sería posible actuar en virtud de lo entrenado, claro está, si se ha entrenado lo suficiente como para adquirir lo que se conoce como competencia inconsciente. En consecuencia, sería posible por un momento detener el movimiento para disparar con más posibilidades de acierto. Repito, sería posible, ya que como suelo decir, en

esta materia no existe verdad absoluta ni existen términos como “siempre” o “nunca”. Quizás en algunas intervenciones sea conveniente disparar en estático y en otras haya que seguir desplazándose mientras se dispara, por ello considero que no hay que decantarse a la hora de entrenar por una u otra cosa, no hay que elegir entre disparar siempre en estático o siempre en movimiento, hay que entrenar las dos posibilidades, y en situación real siempre que sea posible disparar desde estático.

En general, los extremos suelen ser negativos. No podemos basar todo nuestro entrenamiento en disparar sin sentido ni criterio mientras no paramos de correr, pues no hemos de perder de vista que somos policías y que todo proyectil que no alcanza su objetivo (o incluso

alcanzándolo por sobrepenetración), sigue su trayectoria en un entorno generalmente urbano en el que suelen haber terceras personas inocentes y ajenas a la acción. En el otro extremo, tampoco es bueno obviar a nuestro sistema nervioso parasimpático y a la propia evidencia y basar el entrenamiento en falcarnos ante la amenaza desenfundar y hacer fuego como si el agresor que nos pudiéramos encontrar enfrente se comportara como las siluetas a las que solemos llenar de agujeros en el campo de tiro.

Para ir finalizando, decir que ningún “sistema” tiene la razón absoluta y que movimiento va a haber, pero es ridículo tratar de coreografiar ese movimiento en un instante en el que nada de lo aprendido se puede poner en práctica. Además, suele ocurrir que algunas de estas

corrientes denotan la técnica de tiro aduciendo que en movimiento no hay técnica que sirva (lo que para mí es un profundo error). Un buen dominio de la técnica es precisamente lo que nos va a permitir adaptarla a las condiciones de la situación. En un momento posterior, en el que el instinto cede levemente para permitimos actuar en base a procedimientos aprendidos, dependiendo del tipo de agresión, del entorno, de la existencia o no de apoyo, de la presencia de terceras personas en la escena... y en definitiva, de las particularidades de cada situación, debemos tener recursos

suficientes para disparar en estático y para hacerlo en movimiento si fuese necesario, pero repito ni siempre en estático ni siempre en movimiento. Y esos recursos pasan a mi entender por un correcto conocimiento de la técnica y su posterior adaptación al entorno. No basta pues con correr y disparar sin sentido, no al menos en un contexto policial.

Algunos podrán pensar que son demasiadas líneas para acabar por no decir nada, ya que no tomo partido por una u otra opción, pero es que creo que en este caso el camino del medio es el más acertado.

En el blanco

Hay que entrenar y prepararse para disparar tanto en estático como en movimiento

MATERIAL SEGURIDAD POLICIAL
DISTRIBUIDOR Y FABRICANTE DE EQUIPAMIENTO POLICIAL



DISTRIBUIDOR VEGA HOLSTER NACIONAL.
DISPONEMOS DE GRAN STOCK.



FABRICANTE FUNDAS MSP
-PROXIMAMENTE NUEVO MODELO NIVEL 2 DE RETENCION FABRICADA EN POLIMERO TOTALMENTE ESPAÑOLA.



SATISFACCION ASEGURADA CON NUESTROS CLIENTES

WWW.MATERIALESEGURIDADPOLICIAL.COM



Info@materialeseguridadpolicial.com



603451841

Armado o inerme

He ahí la cuestión cuando vamos *de paisano*

Ernesto Pérez Vera

Ir o no armado en horas ajenas al servicio es una opción voluntaria, un derecho que tienen los integrantes de las Fuerzas y Cuerpos de Seguridad, amén de otros funcionarios reglamentariamente habilitados para portar armas. Hablamos, obviamente, de aquellas personas que poseen la licencia de armas tipo A. Pero en la práctica, esta circunstancia no es muy secundada entre los cientos de miles de españoles que pueden, legalmente, circular por todo el territorio nacional con un arma bajo la ropa (seguimos refiriéndonos a los titulares de la tipo A). Sin embargo, este derecho a armarse es, para otros tantos miles de ciudadanos, un anhelado sueño casi inalcanzable. Hablamos ahora de la licencia de tipo B, la que sigue a la anteriormente reseñada en el orden epigrafiado en el vigente Reglamento de armas. Quienes pueden llevarlas no siempre quieren hacerlo y quienes no pueden hacerlo, quieren llevarlas... cuando menos curioso. Esto es muy habitual en otros muchos frentes de la vida cotidiana.

Sin duda, es un tema muy controvertido el de armar a la población civil. Pero estos párrafos no versarán sobre este asunto. Como apunta el propio nombre de la sección que nos ubica, vamos a hablar de los profesionales armados. No obstante, someramente serán mencionados casos de particulares que ejercieron su defensa física a tiro limpio, ante casos de grave riesgo para sus vidas o las de terceros. En numerosos artículos firmados por este autor, y otros (Cecilio Andrade, por ejemplo), ya se ha citado esta frase: *"Mejor llevarla y no necesitarla, que necesitarla y no llevarla"*. Aunque la mayoría de las intervenciones que se realizan, tanto dentro del servicio como fuera del mismo, no requieren del uso de armas, hoy todos comprenderán un poco mejor el por qué de esta máxima.

Ya se señaló antes: la inmensa mayoría de policías y militares no se hacen acompañar de un arma de fuego en las horas ajenas al servicio. Quienes están en el ajo, como yo lo he estado, lo saben bien. También sabemos que los que optan por llevar un arma en sus horas libres suelen ser criticados, a veces con saña, por sus propios compañeros y mandos. Muchos son los que creen, no solo dentro de la propia comunidad policial sino también en extramuros, que quienes deciden ir armados lo hacen porque tienen miedo a recibir el ataque de delincuentes ansiosos de justicia vengativa. No hay duda de que esa es, o puede ser, una de las causas por las que algunos agentes se protegen con armas de fuego cuando no están prestando servicio. Es legal y sensato. Aun así, no es infrecuente oír comentarios hirientes

En el blanco

**Ya se sabe,
"mejor llevarla y
no necesitarla,
que necesitarla y
no llevarla"**



Profesional de las fuerzas del orden realizando prácticas de tiro con una escopeta de corredera del calibre 12 sobre un blanco a distancias de enfrentamiento real.



A pesar de que algunos enfrentamientos ocurren fuera de horas de servicio, la inmensa mayoría de policías y militares no se hacen acompañar de un arma de fuego cuando no están "trabajando".

y jocosos contra quienes siguen este camino. Esto quizá resulte chirriante a los lectores que no viven bajo la gorra, tras la placa y sobre las botas, pero el resto sabemos que es una verdad muy verdadera.

Pero lo cierto es que a veces incluso algunos integrantes del colectivo policial obvian, en ocasiones por sangrantes y palpables carencias formativas y otras muchas veces por maldad y vagancia, que "deberán llevar a cabo sus funciones con total dedicación, debiendo intervenir siempre, en cualquier tiempo y lugar, se hallaren o no de servicio, en defensa de la ley y de la seguridad ciudadana" (los militares con licen-

cia A están exceptuados en esto). Esta frase, ya casi manida, no está construida por uno que pasaba por aquí. Literalmente es, que no es poco, el artículo 5.4 de la Ley Orgánica de Fuerzas y Cuerpos de Seguridad 2/86, de 13 de marzo. Vetusta ya, sí, pero en vigor hoy en día si bien requiere de un repaso remodelador (una norma nueva que la derogue). Pues bien, a tenor de lo anteriormente textualizado, se debe entender, porque no tiene más vuelta de

hoja, que si una ley orgánica obliga a los policías a perseguir delitos incluso en el ámbito de su vida personal o privada, qué menos que el legislador que compele deje abierta al funcionario la posibilidad de protegerse, llegado el caso, en tales circunstancias francas de servicio.

Más de un policía ha deseado tener la pistola en la mano, y no en la taquilla o en el cajón de la mesita de noche, el día que casi sin darse cuenta intervenía en una riña, robo, infracción de tráfico, etc., y todo se tornaba en su contra hasta finalizar herido o

En el blanco

**Más de un policía
ha deseado tener
su pistola a mano
en una situación
peligrosa**

amenazado seria y gravemente. Casos de estos tenemos muchos en España. En el libro *"En la línea de fuego: la realidad de los enfrentamientos armados"*, obra editada en abril de 2014 por el Grupo Anaya Editorial (Tecnos), y firmada por este servidor y Fernando Pérez Pacho (psicólogo clínico), damos a conocer al público veintidós casos reales de policías de todos los cuerpos españoles que se enfrentaron a delicadas y sangrientas situaciones a vida o muerte. Pues bien, dos de los casos describen sucesos muy cercanos en el tiempo en los que dos agentes fueron asaltados con armas en horas de no servicio (cuerpos y localizaciones geográficas distintas). Ambos resultaron gravemente heridos. Los dos pasaron por quirófano. Uno recibió a quemarropa un impacto de bala en una pierna y el otro fue ensartado con un destornillador, a la par que recibía puñetazos mientras era inmovilizado por un tercero (dos atacantes). ¿Que si estos agentes portaban armas de fuego?



Cualquier situación cotidiana se puede convertir en un enfrentamiento armado. Hay que prepararse para ello.

Solamente uno de ellos. El inerte se hacía acompañar de varios compañeros más, pero ninguno portaba pólvora en ese instante. El otro sí, y además estaba muy entrenado en su manejo: hirió en un hombro a uno de los malhechores y acabó con la vida del otro mediante un impacto en la cabeza. Ambos atentados se perpetraron a la distancia de contacto físico.

En España existen sobre unas 10.000 licencias de armas tipo B. La deseada, como yo la llamo. Esta es la que habilita a su titular a portar un arma corta para autodefensa. Para que sea concedida se han de cumplir varios requisitos reglamentariamente establecidos, pero el primer escollo a salvar por la mayoría de quienes la codician es la justificación. Aquí no vale decir que se es víctima potencial de un robo violento, esto es algo inherente al 100% de los animales de nuestra especie (posiblemente también al de todas las especies). Hay que argumentar y acreditar un plus, un riesgo extra. La tipo B es la que podrían poseer, por ejemplo, joyeros, jueces, fiscales, funcionarios de prisiones, empresarios amenazados por bandas terroristas (u otras), policías jubilados, etc., siempre que la necesidad de armarse se justifique con objetividad (del mismo modo será valorada la causa por la autoridad pertinente). Es la que puede ser concedida a cualquier español mayor de edad, carente de antecedentes penales, si demuestra encajar en un perfil de alto riesgo de secuestro u homicidio en virtud de su profesión, estatus social, nivel empresarial o incluso en atención a causas muy concretas y particulares. La población se sorprendería al saber la cantidad de políticos, artistas y famosos que se encuentran en posesión de dicha licencia. Eso sí, aquí no se regala nada, el que la tiene concedida seguro que ha podido demostrar que se haya ante una imperiosa necesidad. Pero dicho todo lo anteriormente referido a esta licencia, hay que significar que todos los que cuentan con ella no necesariamente tienen un arma guiada amparada o asociada a la misma.


Vamos a recordar algunos casos más. El 16 de febrero de 2013 en Madrid, un joyero disparó varias veces a corta distancia contra dos atracadores. Los delincuentes llevaban consigo armas blancas, además de otras de menor lesividad (gas lacrimógeno y aparatos de descarga eléctrica). Ambos sujetos acabaron recibiendo varios disparos, resultado uno de ellos herido de mayor gravedad que el otro. Aquí se dio una situación de defensa ciudadana, dado que el tirador era un particular que, amparado por la licencia B (no miembro de las fuerzas del orden), portaba un arma corta para su defensa. Merece la pena destacar un caso de legítima defensa llevado a cabo con una escopeta, lo que implica que el arma, en principio, no estaba legalmente destinada a tal fin. El incidente se produjo en marzo de 2009 en la provincia de Almería. Un empresario fue tiroteado en su propia oficina por dos varones adultos. Estos, minutos antes, habían exigido al empresario cierta cantidad de dinero. Como quiera que la víctima tenía una escopeta de caza en su despacho, y visto que desde el exterior disparaban en su contra con una pis-



Entrenando el tiro defensivo a muy corta distancia, donde se producen la mayoría de enfrentamientos.

tola a través de una ventana, esta persona se defendió y sesgó la vida del pistolero. La cosa no acabó ahí. El otro delincuente también falleció cuando iba a apuñalar a un sobrino del empresario atracado. Aunque la víctima fue procesada por estos hechos, en agosto de 2013 el Tribunal Supremo la absolvió de sendos homicidios. El Alto Tribunal apreció la eximente completa de legítima defensa.

El 20 de junio de 2013 tres agentes municipales de Madrid que se encontraban fuera de servicio fueron tiroteados. No llevaban consigo ni armas reglamentarias ni particulares. Los funcionarios, según la versión digital del diario El Mundo de ese mismo día, “oyeron gritos sobre el robo de un piso de la zona de Cuatro Vientos. [...] Corrieron tras los sospechosos, que habían salido de un portal momentos antes. En ese instante los tres ladrones empezaron a correr. Uno de los agentes llegó a agarrar al último y lo inmovilizó en el suelo, cuando otro de los ladrones lo vio, se paró y, con sangre fría, comenzó a



Portada del libro "En la línea de fuego", donde se relatan y se analizan con sumo detalle algunos casos reales de policías que han salvado sus vidas gracias a portar su arma corta fuera de servicio.

caminar hacia el policía mientras montaba su pistola. Esos segundos que tardó en cargar el arma fueron suficientes para que el agente soltara al sospechoso que tenía atrapado y se protegiera tras una furgoneta. El ladrón disparó al menos una vez, pero no le alcanzó. Después, los tres ladrones siguieron con su huida hasta llegar unos metros más lejos, donde les esperaba un coche en marcha en el que se fugaron. Poco después el lugar estaba lleno de policías y curiosos”. No me resisto a repetirlo: Es mejor llevar el arma y no necesitarla, que necesitarla y no llevarla.

Por último, el pasado 30 de junio de 2014, sobre las 20:00 horas, un agente jubilado del cuerpo de policía autonómico catalán, Mossos d'Esquadra, recibió dos impactos de bala cuando trataba de impedir un atraco en el supermercado en el que se encontraba realizando unas compras (tres ladrones). Ya no tenía obligación de actuar, pero sí derecho a detener como particular (artículo 490 de la Ley de Enjuiciamiento Criminal). El veterano expolicía resultó gravemente herido por uno de los dos balazos que alcanzaron su cuerpo (uno lo rozó). Merece la pena destacar que este aguerrido policía retirado tuvo



El autor simulando una situación que requiera el uso de un arma de back-up o último recurso en un enfrentamiento armado a bordo de un automóvil. Nunca se sabe donde puede estar la amenaza.

En el blanco

La licencia de armas de tipo A es la que autoriza a los profesionales a ir armados

En el blanco

Hay muchos agentes que se burlan de quienes portan su arma a diario

hace unos años un enfrentamiento armado (cuando se hallaba en situación de activo) del que salió airoso... pero no la otra parte. También hay que señalar que este hombre fue, mientras poseyó la licencia A (el propio carné profesional), portador a tiempo completo de un revólver particular. A fecha del incidente en el que resultó herido carecía de licencia de armas. En circunstancias similares se vio en Sevilla, el 31 de octubre de 2008, un inspector jefe del Cuerpo Nacional de Policía (en activo). Este, al igual que el anterior, trató de detener a dos atracadores armados en el interior de un supermercado. Al contrario que el mosso, este sí tenía la obligación legal de intervenir. En el caso hispalense, el funcionario se encontraba en unión de su esposa. Igual que el policía catalán, este hombre recibió un impacto de bala en el vientre, solo que al ir armado con un revólver supo y pudo repeler la agresión: el bueno sobrevivió y el malo falleció.

Sirvan estos párrafos como homenaje a este mosso retirado, así como a todos aquellos que optan por ir armados en aras de mejorar cualquier intervención policial en la que se vean obligados a intervenir durante la realización de tareas domésticas o familiares, en la esfera de sus quehaceres particulares. Valga también de tirón de orejas para los propios miembros de la comunidad policial que critican a quienes de tal modo se comportan. Hay mucho tóxico suelto.

A LA ÚLTIMA



C-MORE X10

C-More Systems, firma especializada en el diseño de miras holográficas y puntos rojos para IPSC, presenta su nueva serie de visores X10. Su particularidad es que ofrecen un zoom de 10 aumentos, como el 1-10x24.

PARACORD EXTREME SURVIVAL

La armería BlackRecon.com ha iniciado la comercialización de las nuevas pulseras Paracord 550 Extreme Survival. Este objeto destinado a la supervivencia está formado por 3 metros de cuerda Paracord 550 con resistencia de 250 kg, cierre con pederal y silbato, cuchilla, 2 anzuelos, 2 bridas, algodón, pastillas potabilizadoras, termómetro, y brújula. Pulseras disponibles en varias tallas y colores.



GAFAS ESS CREDENCE

Las nuevas gafas balísticas ESS Credence se diferencian del resto por su nueva montura de perfil bajo y por disponer de unas patillas estilizadas y más finas, idóneas para poder usar las gafas con unos cascos de protección auditiva o un casco de combate. Disponibles con lentes de diversos colores.



G-Code XST

Nueva funda de Kydex modular y configurable a gusto del usuario

L. T. (Armas.es)

Fue en febrero de este año 2014 cuando tuve la oportunidad de ver y probar las primeras fundas de la firma estadounidense G-Code que llegaban a nuestro país. Fue en Madrid, en la feria SICUR y gracias a su importador oficial **Teyde** (Tecnología y Desarrollo). Mi interés por probar este material venía alentado por lo que conocía de estas fundas a través de Internet (en webs y foros del otro lado del charco). Además llegaban avaladas por el reciente éxito de la marca, al adjudicarse un importante concurso público para dotar al US Army con sus fundas modelo XST (Xtreme Service Tactical). Hoy por fin, tras aquella primera toma de contacto, tengo la posibilidad de montar en mi cinturón una de estas fundas para probarla y compartir con vosotros mis impresiones.

Ya en este primer paso de montarla en el cinturón queda patente la que es una de sus principales virtudes: la adaptabilidad o modularidad del sistema. Y es que el concepto que desarrolla G-Code va más allá de suministrar una funda diferente para cada cometido o entorno operativo, si no que proponen un sistema en el que la bolsa de la funda se adapta, a tra-



Material aportado por el importador y distribuidor de G-Code en España para la elaboración de este reportaje: funda, varios anclajes y pernera táctica.

vés de un muy bien resuelto sistema de fijación, a un amplio surtido de cañas o soportes, para instalar así el conjunto no solo en un cinturón de servicio, si no en chalecos y cualquier prenda dotada de fijaciones M.O.L.L.E., en virtud de los requerimientos operativos y el gusto de cada usuario. La clave de este concepto es el "RTI" (Rapid Transition Interface), la pieza que permite esta rápida y fiable fijación entre la bolsa de la funda y los diferentes anclajes.

La funda, aunque reitero que sería más correcto hablar de la bolsa de la funda, en la que me voy a centrar es la G-Code XST, la cual incorpora, además de la retención que aporta el perfecto termoformado de la misma, un sistema de retención mediante un arco superior que impide la extracción si no se acciona el pulsador que lo libera. En este sentido, el pulsador está diseñado para ser accionado con el pulgar, al abrir la mano y adoptar la posición apropiada para el empuñamiento del arma. Una vez accionado dicho pulsador hacia abajo, el arco por la acción de un muelle se abre automáticamente, sin tener que acompañarlo hacia delante. El tamaño del pulsador es generoso y fácil de encontrar en la trayectoria natural del agarre del arma, sin tener que añadir giros o movimientos extraños, si bien para mi gusto sería aconsejable situar la



Nueva funda de Kydex G-Code XST.

parte más ancha del mismo en una posición más próxima al arco de retenida, para favorecer así el empuñamiento alto del arma. No obstante, con un mínimo entrenamiento la extracción del arma

En el blanco

Lo más destacado de esta funda son sus numerosas posibilidades de adaptación

resulta rápida y efectiva. Por otro lado, una ventaja que muchos encontrarán en esta nueva funda es que no involucra en la desactivación de sus sistemas de retención al dedo índice, aspecto muy



Detalle del módulo RTI (Rapid Transition Interface) que permite la total modularidad de las fundas G-Code.



Anclaje metálico que conecta la funda con el módulo RTI.

importante para algunos usuarios. Volviendo al termoformado, por cierto de una excelente factura, conviene destacar que ofrece una buena retención del arma, lógicamente no ante un arrebatación, pero sí ante una pérdida producida por el movimiento que se origina por ejemplo durante una carrera. La mayor o menor retención de este sistema puede ajustarse al gusto del usuario mediante un tornillo de estrella.

Menos retención, más facilidad de extracción

La XST sigue la tónica actual en lo que a fundas antihurto se refiere, ya que actualmente se tiende a su simplificación. Me explico: las antiguas fundas de servicio no iban más allá de ser un trozo de piel o Cordura con un broche para

cerrarlas, existiendo una extrema sencillez de extracción por no contar prácticamente con sistema alguno de retención. A cambio, las posibilidades de perder el arma en una actuación eran enormes, precisamente por esta ausencia de retención. La aparición de las fundas antihurto supuso un gran avance en la seguridad, pues la acción combinada de varios sistemas de retención en un mismo dispositivo daba como fruto que fuera realmente complicado perder el arma o incluso que ésta fuese arrebataada por alguien. No obstante, como contraprestación, producían que la extracción, sobre todo en situación de estrés, fuese en muchos casos algo complicada y lenta, pues solían incluir una combinación de sistemas de retenida que en muchas ocasiones



Gesto de extracción del arma en la XST. Con el movimiento propio del agarre, el sistema de retención queda naturalmente desactivado.

obligaban a realizar movimientos contrapuestos o giros que dificultaban la salida del arma.

Diseño modular

En la actualidad, parece que los diseñadores y fabricantes de fundas para arma corta han optado por el término medio, es decir, sacrificar algún sistema de retención (o sencillamente simplificarlo), a cambio de conseguir una mayor facilidad de extracción en situación de estrés. Justo esto es lo que ocurre con esta G-Code XST, en la que se prioriza la extracción rápida natural e intuitiva. Si en este campo, como decía, la G-Code sigue la tónica común, hay un aspecto en el que se adelanta al resto, y este es la modularidad, ya que este es sin duda el punto fuerte de esta funda. La bolsa en este caso viene dotada de un anclaje metálico de tres puntos que se inserta en una pieza intermedia de fijación (RTI). Entre dicha bolsa y la caña o plataforma elegida, una vez colocada la bolsa, el sistema se cierra de manera rápida, pulsando un botón que sobresale del RTI cuando éste se encuentra abierto. Esto permite una rápida reubicación del arma y adaptación a las circunstancias. Solo para su instalación en el cinturón he podido probar tres plataformas diferentes: la corta, que deja el arma alta y que está más indicada para un porte discreto o de paisano; la baja, especialmente recomendable para el servicio uniformado; y una tercera de pernera, idónea para el uso simultáneo con un arma larga, de cara a facilitar las transiciones.

Por otro lado, la apertura del RTI se realiza con una sola mano, pero el pulsador de apertura está diseñado para evitar su accionamiento accidental, al tener que incidir de manera simultánea en dos botones. Esta opción de rápida configuración y adaptación de la funda es de gran ayuda en todos los entornos, pero centrándome en el policial veo en el sistema RTI patentado por G-Code



Colocación de la funda G-Code XST con caña baja de servicio.



Colocación de la funda en la plataforma pernera.



En el blanco

La misma XST se puede usar para servicio, entrenamiento, y operativos tácticos

dos ventajas añadidas a la ya comentada modularidad:

1ª. De un lado, de una manera rápida y con un menor desembolso económico, un operador puede adaptar su funda a la condición habitual de servicio, y una vez finalizado éste, reconfigurar su funda para el porte de su arma particular, consiguiendo con esto que el entrenamiento con un solo tipo de funda sea apto para las dos situaciones en las que puede necesitar usar su arma.

2ª. Un policía, al finalizar su servicio, no tiene la necesidad de extraer su arma de la funda. Basta con abrir el RTI y desconectar la bolsa con el arma en el interior, y guardar de este modo el arma en el armero. Así se ahorran manipulaciones y no se deteriora el cartucho que se pueda llevar de servicio en la recámara (condición desde mi punto de vista recomen-



Detalle del pulsador que activa el sistema RTI.

dable para el servicio: cartucho en recámara, arma en doble acción y sin seguros manuales). Esta circunstancia, que puede resultar banal para muchos, no lo es si somos realistas y atendemos a la formación que reciben la mayoría de policías, o mejor dicho que no reciben. Prueba de ello es que cada poco tiempo en el mundillo se conoce que al policía "x", en la comisaria o jefatura "z", se le ha escapado un tiro en las taquillas. Es común que se conozcan hechos como éste, y eso que siempre tratan de ocultarse.

En definitiva, la nueva funda G-



Sobre estas líneas, cuatro imágenes que muestran en secuencia el guardado seguro del arma en la funda G-Code XST al finalizar el servicio policial.

Code XST me parece una opción muy a tener en cuenta, principalmente si valoramos todo lo que ofrece y al precio al que lo hace, ya que el importador de este producto para España, sin disponer todavía de precios definitivos, sí que adelanta que su precio será de

los más competitivos del mercado, recibiendo a cambio una funda tremendamente configurable, bien fabricada, con una buena calidad de los materiales, y rápida en la extracción. A buen seguro que dará mucho que hablar esta nueva G-Code.

REPLICAS
REVIEWS
CAMPOS

WZ Airsoft® MAGAZINE

GRUPOS NOTICIAS
AIRSOFT EVENTOS
EQUIPACIONES



MAS DE
1.000
DESCARGAS

Descarga la aplicación gratuita para móvil o tablet y no esperes más. Podrás leer todos los números de la revista gratis, estés donde estés.



DISPONIBLE EN
Google play

LA REVISTA DE AIRSOFT ONLINE EN **WZAMAGAZINE.NET** O EN **GOOGLE PLAY** PARA MOVILES Y TABLETS

WZ Airsoft Magazine © es una publicación gratuita de carácter informativo. WZ Airsoft Magazine® es una marca registrada. Todos los derechos reservados © 2012 - 2013

TEYDE
comercial@teyde.es
www.teyde.es

RAPID



MOHOC

ELITE OPS CAMERA



BAJO PERFIL PARA OPERACIONES MILITARES

La base de la cámara CurveLock™ se ajusta a la forma de un casco táctico con el fin de evitar objetos extraños para eliminar riesgos y mejorar significativamente la seguridad en las operaciones militares

FUNCIONAMIENTO RÁPIDO Y FÁCIL

Con un solo botón y una configuración sencilla consigue espectaculares vídeo en HD de 1080p y fotos en 12 MP

REFUERZO MILITAR

La MOHOC™ es una cámara de protección IP68 que no necesita ningún accesorio adicional como requieren otras cámaras

SOLUCIÓN DE CÁMARA OPTIMIZADA TÁCTICA

CR123A, dispone de 3 vibraciones y una sola para retroalimentación táctica sin descarga de luz blanca. Anti-reflejo de revestimiento de lentes, con poca luz y capacidad de IR

RAPID cree que los soldados más duros merecen un equipamiento hecho a su medida para garantizar el éxito de su misión.

Las cámaras deportivas no están diseñadas para las operaciones militares.

Su tamaño grande y movimientos torpes obstaculizan y dificultan su manejo con guantes y originan peligros en combate.

La MOHOC™ de RAPID es la primera cámara optimizada para casco militar del mundo. La cámara más resistente, ligera y pequeña está lista para la misión.



CAPTURA LIBRE
Forma de casco de bajo perfil optimizado



FULL HD VIDEO
1080p@60fps



CÁMARA DE 12 MP
Modos: solo captura de imágenes y durante grabación de vídeo



MISIÓN READY
Operaciones Militares



SISTEMA CURVELOCK
Diseñado para adaptarse de forma segura a los cascos de combate



ROTACIÓN DE LENTE
Selección de imagen en cualquier posición



WATERPROOF
Resistente al agua hasta 3 mts.



BAJA INTENSIDAD DE LUZ E INFRARROJOS
Ajuste automático de luz de baja intensidad y activación de infrarrojos



OPERACIÓN TÁCTIL
Funcionamiento con un solo dedo optimizado



DOBLE BATERÍA
Batería doble CR123A ó batería de iones de litio recargable



SIGILOSO
Confirmación de funcionamiento por vibración y sin avisos luminosos



AMPLIA FOV
Campo de visión de 140°



WIRELESS
Conecta, controla y transmite vídeo de manera segura sin cables



VELCRO
Sujeción segura e instantánea

Tu afición también en Internet

www.armas.es/foros/

La última de www.armas.es

PROMOCIONES

Nuevo sorteo "Vuelta al cole"

Como viene siendo habitual después de cada verano, la web www.armas.es organiza un nuevo sorteo de regalos entre todos sus usuarios registrados. Para celebrar el regreso de las vacaciones, organizamos el sorteo "Vuelta al cole", en el que podrán concurrir todos aquellos miembros de la web que participen en el hilo del Foro abierto para el sorteo (ver el Foro de Conversación General). Con esta nueva promoción, que tendrá lugar a partir del mes de Septiembre, Armas.es pretende premiar con varios regalos a sus lectores y seguidores más fieles. Si tú eres uno de ellos entra en www.armas.es/foros y ¡participa!



FOTOS

¡Comparte tus mejores imágenes!



sti



dramosc96



ron




Harry



jmphotos

VIDEOS

Disfruta con nuestros videos de tiro y caza



No te pierdas ni un detalle
www.armas.es/contenidos/videos



CATHERINE:
"PARA EL VERANO, LO MEJOR EL AIRE SUAVE"



Descárgate todas nuestras chicas:

- *Fondos de escritorio
- *Salvapantallas.

www.armas.es/descargas.html



armas.es
TU PERIÓDICO - TU COMUNIDAD

Sacamos pecho

Somos el líder absoluto, con más de 40.000 ejemplares distribuidos en cada edición.

¿Por qué pagar por leer una revista?

Descárgate todos los periódicos GRATIS en formato PDF.

Entra en www.armas.es/periodicos.html

¿Tú también quieres llegar a tanta gente?

Contacta con: publicidad@armas.es



Más de 30.000 seguidores en Facebook



Más de 55.000 usuarios registrados en nuestra web



Más de 2,6 millones de mensajes en nuestro foro



3,5 millones de páginas vistas al mes

Somos el Número 1, ninguna otra publicación sobre armas tiene tantos seguidores ni lectores.

NUEVO CATÁLOGO

BLACKRECON

FUSILAMOS LOS PRECIOS

2014 / 2015

BR™

2014-2015

76 páginas a todo color
con más de 2.000 productos
En formato tabloide (tamaño periódico)

COTO PRIVADO
DE CAZA

Miles de productos
divididos por secciones:

- Armería
- Aventura
- Caza
- Equipamiento profesional
- Herramientas
- Iluminación
- Ropa técnica
- Óptica

¡Y mucho más!

www.blackrecon.com

Descárgatelo gratis en nuestra web



O pídelo gratis con
tu primer pedido en
nuestra tienda

